




«Рассмотрено»
Руководитель МО
учителей начальных классов
 Э. З. Гарипова
Протокол № 1
от «28» августа 2024 г.

«Согласовано»
Заместитель директора по УР
 Ф.Х. Шакурова
«29» августа 2024 г.

«Утверждено»
И.О. директора ГБОУ
«Казанская школа-интернат
№ 4 для детей с ОВЗ»
 Л.А. Тегенева
Приказ № 75-ОД
от «29» августа 2024 г.

РАБОЧАЯ ПРОГРАММА

по учебному предмету «Математика» для 4 «А» класса

вариант обучения 6.2

учителя начальных классов

ГБОУ «Казанская школа-интернат № 4 для детей с ОВЗ»

Тимофеевой Натальи Александровны

высшей квалификационной категории

2024-2025 учебный год

МАТЕМАТИКА

РАЗДЕЛ I. ПОЯСНИТЕЛЬНАЯ ЗАПИСКА

1. Статус документа

Рабочая программа учебного предмета «Математика» разработана на основе **Примерной адаптированной основной образовательной программы начального общего образования для обучающихся с НОДА в соответствии ФГОС НОО (группа В)**, составлена в соответствии с требованиями Федерального государственного общеобразовательного стандарта начального общего образования, примерной программы по математике и на основе авторской программы М.И.Моро, Ю.М.Колягиной, М.А.Бантовой «Математика», разработана по учебнику Моро М. И. «Математика». 4 класс. – М.: «Просвещение», 2018 г. Программа рассчитана на **136 часов** из расчёта **4 часа в неделю** на основе базисного учебного плана на 2024-2025 учебный год.

2. Структура документа.

Программа включает следующие разделы: пояснительную записку, учебно-тематический план, содержание тем учебного курса, требования к уровню подготовки учащихся, оканчивающих четвертый класс, перечень учебно-методического обеспечения.

3.Общая характеристика учебного предмета

Начальный курс математики – курс интегрированный: в нём объединены арифметический, алгебраический и геометрический материалы. При этом основу начального курса составляют представления о натуральном числе и нуле, о четырёх арифметических действиях с целыми неотрицательными числами и важнейших их свойствах, а так же основанное на этих знаниях осознанное и прочное усвоение приёмов устных и письменных вычислений. Наряду с этим, важное место в курсе занимает ознакомление с величинами и их измерением. Курс предполагает также формирование у детей пространственных представлений, ознакомление учащихся с различными геометрическими фигурами и некоторыми их свойствами, с простейшими чертёжными и измерительными приборами. Изучение математики должно создать прочную основу для дальнейшего обучения этому предмету. Концентрическое построение курса, связанное с последовательным расширением области чисел, позволяет соблюсти необходимую постепенность в нарастании трудности учебного материала и создаёт хорошие условия для совершенствования формируемых знаний, умений и навыков. Ведущие принципы обучения математике в младших классах – учёт возрастных особенностей учащихся, органическое сочетание обучения и воспитания, усвоения знаний и развитие познавательных способностей детей, практическая направленность преподавания, выработка необходимых для этого навыков. Характерными особенностями содержания математики являются: наличие содержания, обеспечивающего формирование общих учебных умений, навыков, способов деятельности; возможность осуществлять межпредметные связи с другими учебными предметами начальной школы.

4.Основные содержательные линии

Основу курса математики в 4 классе составляет изучение нумерации многозначных чисел и четырёх арифметических действий с числами в пределах миллиона. Рабочая программа предполагает вместе с тем прочное знание изучаемых алгоритмов и отработку навыков письменных вычислений. Наряду с этим важное место в курсе занимает ознакомление с величинами и их измерением. Тема раздела «Нумерация» неразрывно связана в курсе с темой раздела (модуля) «Величины», содержание которой составляют ознакомление с новыми единицами измерения и обобщение знаний о величинах, приобретённых ранее составление сводных таблиц единиц длины, массы времени и работа над их усвоением. Специальное внимание уделяется рассмотрению задач знакомых уже видов, но построенных на понимании взаимосвязи между новыми величинами, а также творческий подход к решению задач. Это задачи на нахождение начала, конца и продолжительности событий, решаемые действиями сложения и вычитания; задачи, построенные на знании взаимосвязи между скоростью, временем и расстоянием при равномерном движении, а так же задачи на вычисление площади прямоугольника по заданным его сторонам и задачи, обратные им. Программа предусматривает раскрытие взаимосвязи между компонентами и результатами действий. Важнейшее значение придается умению сопоставлять, сравнивать, противопоставлять, устанавливать причинно-следственные связи, логически мыслить, выяснять сходства и различия в рассматриваемых фактах, применять знания в практической деятельности, решать нестандартные задачи. С этой целью материал сгруппирован так, что изучение связанных между собой понятий, действий, задач сближено во времени. Умение осуществлять выбор действия при решении задач каждого вида должно быть доведено почти до автоматизма. Вместе с тем это умение должно быть хорошо осознанным, чтобы ученик всегда мог обосновать правильность выбора действия с помощью логических рассуждений. Серьезное значение уделяется обучению решению текстовых задач, объясняется тем, что это мощный инструмент для развития у детей воображения, логического мышления, речи. Решение задач укрепляет связь обучения с жизнью, пробуждает у обучающихся интерес к математическим знаниям и понимание их практического значения. Решение текстовых задач при соответствующем их подборе позволяет расширять кругозор ребенка, знакомя его с самыми разными сторонами окружающей действительности. Включение в программу элементов алгебраической пропедевтики позволяет повысить уровень формируемых обобщений, способствует развитию абстрактного мышления у учащихся.

Цели обучения

- *развитие* образного и логического мышления, воображения; формирование предметных умений и навыков, необходимых для успешного решения учебных и практических задач, продолжения образования;
- *освоение* основ математических знаний, формирование первоначальных представлений о математике;
- *воспитание* интереса к математике, стремления использовать математические знания в повседневной жизни.

Место предмета в базисном учебном плане

В федеральном базисном учебном плане на изучение предмета «Математика» отводится **4 часа в неделю**. Всего на изучение программного материала отводится **136 часов**. Рабочая программа по предмету «Математика» 4 класс разработана на основе Программы Министерства образования РФ: Начальное общее образование, авторской программы М. И. Моро, Ю. М. Колягина, М. А. Бантовой, Г. В. Бельтюковой, С. И. Волковой, С. В. Степановой. **Программа рассчитана на 1 год.**

РАЗДЕЛ II. УЧЕБНО-ТЕМАТИЧЕСКИЙ ПЛАН

№	Наименование разделов и тем	Всего часов
I	Числа от 1 до 1000. Нумерация. Повторение.	13
II	Числа, которые больше 1000:	114
1	Нумерация	9
2	Величины	13
3	Сложение и вычитание	9
4	Умножение и деление	21
5	Умножение на числа, оканчивающиеся нулями	9
6	Деление на числа, оканчивающиеся нулями	12
7	Умножение на двузначное и трехзначное число	12
8	Деление на двузначное и трехзначное число	22
III	Систематизация и обобщение всего изученного.	16
	Итого	136

РАЗДЕЛ III. СОДЕРЖАНИЕ ТЕМ УЧЕБНОГО КУРСА

Числа от 1 до 1000 (повторение) (14 ч)

Четыре арифметических действия. Порядок их выполнения в выражениях, содержащих 2 — 4 действия. Письменные приемы вычислений.

Числа, которые больше 1000 (114)

Нумерация (11 ч)

Новая счетная единица — тысяча.

Разряды и классы: класс единиц, класс тысяч, класс миллионов и т. д.

Чтение, запись и сравнение многозначных чисел.

Представление многозначного числа в виде суммы разрядных слагаемых.

Увеличение (уменьшение) числа в 10, 100, 1000 раз.

Величины (13 ч)

Единицы длины: миллиметр, сантиметр, дециметр, метр, километр. Соотношения между ними.

Единицы площади: квадратный миллиметр, квадратный сантиметр, квадратный дециметр, квадратный метр, квадратный километр. Соотношения между ними.

Единицы массы: грамм, килограмм, центнер, тонна. Соотношения между ними.

Единицы времени: секунда, минута, час, сутки, месяц, год, век. Соотношения между ними. Задачи на определение начала, конца события, его продолжительности.

Сложение и вычитание (10 ч)

Сложение и вычитание (обобщение и систематизация знаний): задачи, решаемые сложением и вычитанием; сложение и вычитание с числом 0; переместительное и сочетательное свойства сложения и их использование для рационализации вычислений; взаимосвязь между компонентами и результатами сложения и вычитания; способы проверки сложения и вычитания.

Решение уравнений вида:

$$x + 312 = 654 + 79$$

$$729 - x = 217 + 163$$

$$x - 137 = 500 - 140.$$

Устное сложение и вычитание чисел в случаях, сводимых к действиям в пределах 100, и письменное — в остальных случаях.

Сложение и вычитание значений величин

Умножение и деление (80 ч)

Умножение и деление (обобщение и систематизация знаний): задачи, решаемые умножением и делением; случаи умножения с числами 1 и 0; деление числа 0 и невозможность деления на 0; переместительное и сочетательное свойства умножения, распределительное свойство умножения относительно сложения; рационализация вычислений на основе перестановки множителей, умножения суммы на число и числа на сумму, деления суммы на число, умножения и деления числа на произведение; взаимосвязь между компонентами и результатами умножения и деления; способы проверки умножения и деления.

Решение уравнений вида $6 \cdot x = 429 + 120$, $x \cdot 18 = 270 - 50$, $360 : x = 630 : 7$ на основе взаимосвязей между компонентами и результатами действий.

Устное умножение и деление на однозначное число в случаях, сводимых к действиям в пределах 100; умножение и деление на 10, 100, 1000.

Письменное умножение и деление на однозначное и двузначное числа в пределах миллиона. Письменное умножение и деление на трехзначное число (в порядке ознакомления).

Умножение и деление значений величин на однозначное число.

Связь между величинами (скорость, время, расстояние; масса одного предмета, количество предметов, масса всех предметов и др.).

В течение всего года проводится:

- вычисление значений числовых выражений в 2 — 4 действия (со скобками и без них), требующих применения всех изученных правил о порядке выполнения действий;

- решение задач в одно действие, раскрывающих:

а) смысл арифметических действий;

б) нахождение неизвестных компонентов действий;

в) отношения больше, меньше, равно;

г) взаимосвязь между величинами;

- решение задач в 2 — 4 действия;

- решение задач на распознавание геометрических фигур в составе более сложных; разбиение фигуры на заданные части; составление заданной фигуры из 2 — 3 ее частей;

построение изученных фигур с помощью линейки и циркуля.

РАЗДЕЛ IV. ТРЕБОВАНИЯ К УРОВНЮ ПОДГОТОВКИ УЧАЩИХСЯ

Личностные результаты

У учащегося будут сформированы:

- основы целостного восприятия окружающего мира и универсальности математических способов его познания;
- ** уважительное отношение к иному мнению и культуре;
- навыки самоконтроля и самооценки результатов учебной деятельности на основе выделенных критериев её успешности;
- * навыки определения наиболее эффективных способов достижения результата, освоение начальных форм познавательной и личностной рефлексии;
- положительное отношение к урокам математики, к обучению, к школе;
- мотивы учебной деятельности и личностного смысла учения;
- интерес к познанию, к новому учебному материалу, к овладению новыми способами познания, к исследовательской и поисковой деятельности в области математики;
- умения и навыки самостоятельной деятельности, осознание личной ответственности за её результат;

- * навыки сотрудничества со взрослыми и сверстниками в разных ситуациях, умения не создавать конфликтов и находить выходы из спорных ситуаций;
- ** начальные представления об основах гражданской идентичности (через систему определённых заданий и упражнений);
- ** уважительное отношение к семейным ценностям, к истории страны, бережное отношение к природе, к культурным ценностям, ориентация на здоровый образ жизни, наличие мотивации к творческому труду;

Учащийся получит возможность для формирования:

- понимания универсальности математических способов познания закономерностей окружающего мира, умения выстраивать и преобразовывать модели его отдельных процессов и явлений;
- адекватной оценки результатов своей учебной деятельности на основе заданных критериев её успешности;
- устойчивого интереса к продолжению математического образования, к расширению возможностей использования математических способов познания и описания зависимостей в явлениях и процессах окружающего мира, к решению прикладных задач.

Метапредметные результаты

РЕГУЛЯТИВНЫЕ

Учащийся научится:

- принимать и сохранять цели и задачи учебной деятельности, искать и находить средства их достижения;
- * определять наиболее эффективные способы достижения результата, освоение начальных форм познавательной и личностной рефлексии;
- планировать, контролировать и оценивать учебные действия в соответствии с поставленной задачей и условиями её реализации;
- воспринимать и понимать причины успеха/неуспеха в учебной деятельности и способности конструктивно действовать даже в ситуациях неуспеха.

Учащийся получит возможность научиться:

- ставить новые учебные задачи под руководством учителя;
- находить несколько способов действий при решении учебной задачи, оценивать их и выбирать наиболее рациональный.

Познавательные

Учащийся научится:

- использовать знаково-символические средства представления информации для создания моделей изучаемых объектов и процессов, схем решения учебных и практических задач;
- представлять информацию в знаково-символической или графической форме: самостоятельно выстраивать модели математических понятий, отношений, взаимосвязей и взаимозависимостей изучаемых объектов и процессов, схемы решения учебных и практических задач; выделять существенные характеристики объекта с целью выявления общих признаков для объектов рассматриваемого вида;
- владеть логическими действиями сравнения, анализа, синтеза, обобщения, классификации по родовидовым признакам, установления аналогий и причинно-следственных связей, построения рассуждений;
- владеть базовыми предметными понятиями и межпредметными понятиями (число, величина, геометрическая фигура), отражающими существенные связи и отношения между объектами и процессами;
- работать в материальной и информационной среде начального общего образования (в том числе с учебными моделями) в соответствии с содержанием учебного предмета «Математика», используя абстрактный язык математики;
- использовать способы решения проблем творческого и поискового характера;
- владеть навыками смыслового чтения текстов математического содержания в соответствии с поставленными целями и задачами;
- осуществлять поиск и выделять необходимую информацию для выполнения учебных и поисково-творческих заданий; применять метод информационного поиска, в том числе с помощью компьютерных средств;
- читать информацию, представленную в знаково-символической или графической форме, и осознанно строить математическое сообщение;
- использовать различные способы поиска (в справочных источниках и открытом учебном информационном пространстве сети Интернет), сбора, обработки, анализа, организации, передачи информации в соответствии с коммуникативными и познавательными задачами учебного предмета «Математика»; представлять информацию в виде таблицы, столбчатой диаграммы, видео- и графических изображений, моделей геометрических фигур; готовить своё выступление и выступать с аудио- и видеосопровождением.

Учащийся получит возможность научиться:

- понимать универсальность математических способов познания закономерностей окружающего мира, выстраивать и преобразовывать модели его отдельных процессов и явлений;
- выполнять логические операции: сравнение, выявление закономерностей, классификацию по самостоятельно найденным основаниям — и делать на этой основе выводы;
- устанавливать причинно-следственные связи между объектами и явлениями, проводить аналогии, делать обобщения;
- осуществлять расширенный поиск информации в различных источниках;
- алгоритм), план поиска информации;
- распознавать одну и ту же информацию, представленную в разной форме (таблицы и диаграммы);
- планировать несложные исследования, собирать и представлять полученную информацию с помощью таблиц и диаграмм;
- интерпретировать информацию, полученную при проведении несложных исследований (объяснять, сравнивать и обобщать данные, делать выводы и прогнозы).

Коммуникативные

Учащийся научится:

- строить речевое высказывание в устной форме, использовать математическую терминологию;
- признавать возможность существования различных точек зрения, согласовывать свою точку зрения с позицией участников, работающих в группе, в паре, корректно и аргументированно, с использованием математической терминологии и математических знаний отстаивать свою позицию;
- принимать участие в работе в паре, в группе, использовать речевые средства, в том числе математическую терминологию, и средства информационных и коммуникационных технологий для решения коммуникативных и познавательных задач, в ходе решения учебных задач, проектной деятельности;

Учащийся получит возможность научиться:

- обмениваться информацией с одноклассниками, работающими в одной группе;
- обосновывать свою позицию и соотносить её с позицией одноклассников, работающих в одной группе.

Предметные результаты ***Числа и величины***

Учащийся научится:

- образовывать, называть, читать, записывать, сравнивать, упорядочивать числа от 0 до 1 000 000;
- заменять мелкие единицы счёта крупными и наоборот;
- устанавливать закономерность — правило, по которому составлена числовая последовательность (увеличение/уменьшение числа на несколько единиц, увеличение/уменьшение числа в несколько раз); продолжать её или восстанавливать пропущенные в ней числа;
- группировать числа по заданному или самостоятельно установленному одному или нескольким признакам;
- читать, записывать и сравнивать величины (длину, площадь, массу, время, скорость), используя основные единицы измерения величин (километр, метр, дециметр, сантиметр, миллиметр; квадратный километр, квадратный метр, квадратный дециметр, квадратный сантиметр, квадратный миллиметр; тонна, центнер, килограмм, грамм; сутки, час, минута, секунда; километров в час, метров в минуту и др.) и соотношения между ними.

Учащийся получит возможность научиться:

- классифицировать числа по нескольким основаниям (в более сложных случаях) и объяснять свои действия;
- самостоятельно выбирать единицу для измерения таких величин, как площадь, масса, в конкретных условиях и объяснять свой выбор.

Арифметические действия

Учащийся научится:

- выполнять письменно действия с многозначными числами (сложение, вычитание, умножение и деление на однозначное, двузначное число в пределах 10 000) с использованием таблиц сложения и умножения чисел, алгоритмов письменных арифметических действий (в том числе деления с остатком);
- выполнять устно сложение, вычитание, умножение и деление однозначных, двузначных и трёхзначных чисел в случаях, сводимых к действиям в пределах 100 (в том числе с 0 и числом 1);
- выделять неизвестный компонент арифметического действия и находить его значение;
- вычислять значение числового выражения, содержащего 2—3 арифметических действия (со скобками и без скобок).

Учащийся получит возможность научиться:

- выполнять действия с величинами;
- выполнять проверку правильности вычислений разными способами (с помощью обратного действия, прикидки и оценки результата действия, на основе зависимости между компонентами и результатом действия);
- использовать свойства арифметических действий для удобства вычислений;

- решать уравнения на основе связи между компонентами и результатами действий сложения и вычитания, умножения и деления;
- находить значение буквенного выражения при заданных значениях входящих в него букв.

Работа с текстовыми задачами

Учащийся научится:

- устанавливать зависимости между объектами и величинами, представленными в задаче, составлять план решения задачи, выбирать и объяснять выбор действий;
- решать арифметическим способом текстовые задачи (в 1—3 действия) и задачи, связанные с повседневной жизнью;
- оценивать правильность хода решения задачи, вносить исправления, оценивать реальность ответа на вопрос задачи.

Учащийся получит возможность научиться:

- составлять задачу по краткой записи, по заданной схеме, по решению;
решать задачи на нахождение: доли величины и величины по значению её доли (половина, треть, четверть, пятая, десятая часть); начала, продолжительности и конца события; задачи, отражающие процесс одновременного встречного движения двух объектов и движения в противоположных направлениях; задачи с величинами, связанными пропорциональной зависимостью (цена, количество, стоимость); масса одного предмета, количество предметов, масса всех заданных предметов и др.;
- решать задачи в 3—4 действия.

Пространственные отношения. Геометрические фигуры

Учащийся научится:

- описывать взаимное расположение предметов на плоскости и в пространстве;
- распознавать, называть, изображать геометрические фигуры (точка, отрезок, ломаная, прямой угол; многоугольник, в том числе треугольник, прямоугольник, квадрат; окружность, круг);
- выполнять построение геометрических фигур с заданными размерами (отрезок, квадрат, прямоугольник) с помощью линейки, угольника;
- использовать свойства прямоугольника и квадрата для решения задач;
 - распознавать и называть геометрические тела (куб, шар);
- соотносить реальные объекты с моделями геометрических фигур.

Геометрические величины

Учащийся научится:

- измерять длину отрезка;
 - вычислять периметр треугольника, прямоугольника и квадрата, площадь прямоугольника и квадрата;
 - оценивать размеры геометрических объектов, расстояния приближённо (на глаз).

Учащийся получит возможность научиться:

- распознавать, различать и называть геометрические тела: прямоугольный параллелепипед, пирамиду, цилиндр, конус;
- вычислять периметр многоугольника;
- находить площадь прямоугольного треугольника;
- находить площади фигур путём их разбиения на прямоугольники (квадраты) и прямоугольные треугольники.

Работа с информацией

Учащийся научится:

- читать несложные готовые таблицы;
- заполнять несложные готовые таблицы;
- читать несложные готовые столбчатые диаграммы.

Учащийся получит возможность научиться:

- достраивать несложную готовую столбчатую диаграмму;
- сравнивать и обобщать информацию, представленную в строках и столбцах несложных таблиц и диаграмм;
- понимать простейшие выражения, содержащие логические связки и слова (... и ..., если..., то...; верно/неверно, что...; каждый; все; некоторые; не).

Контроль и оценка планируемых результатов

Для отслеживания результатов предусматриваются в следующие формы контроля:

- **Стартовый**, позволяющий определить исходный уровень развития учащихся;
- **Текущий**:

-прогностический, то есть проигрывание всех операций учебного действия до начала его реального выполнения;

- пооперационный, то есть контроль за правильностью, полнотой и последовательностью выполнения операций, входящих в состав действия;

-рефлексивный, контроль, обращенный на ориентировочную основу, «план» действия и опирающийся на понимание принципов его построения;

-контроль по результату, который проводится после осуществления учебного действия методом сравнения фактических результатов или выполненных операций с образцом.

- **Итоговый контроль** в формах

-тестирование;

-практические работы;

-творческие работы учащихся;

-контрольные работы:

- **Комплексная работа по итогам обучения**

- **Стандартизированная контрольная работа.**

- **Самооценка и самоконтроль** определение учеником границ своего «знания - незнания», своих потенциальных возможностей, а также осознание тех проблем, которые ещё предстоит решить в ходе осуществления деятельности.

Содержательный контроль и оценка результатов учащихся предусматривает выявление индивидуальной динамики качества усвоения предмета ребёнком и не допускает сравнения его с другими детьми. **Результаты проверки** фиксируются в зачётном листе учителя. В рамках накопительной системы, создание **портфолио**.

Формы и виды контроля:

текущий	Тематический	итоговый
<ul style="list-style-type: none">• индивидуальный опрос;• фронтальный опрос;	<ul style="list-style-type: none">• проверочная работа;• тестирование• самостоятельная работа	<ul style="list-style-type: none">• контрольная работа

РАЗДЕЛ V. СПИСОК ЛИТЕРАТУРЫ

Для обучающихся :

1. Учебник для 4 класса Моро, М. И., Бантова, М. А. Математика: в 2 ч. – М.: Просвещение, 2014.
2. Тетрадь для проверочных работ по математике 4 класс М.И.Моро, Москва, Просвещение, 2014 г.

Для учителя :

1. Учебник для 4 класса Моро, М. И., Бантова, М. А. Математика: в 2 ч. – М.: Просвещение, 2014.
2. Методические рекомендации « Математика 4 класс» Москва, Просвещение, 2011 г.
3. Электронное приложение к учебнику М.И.Моро

Материально-техническое обеспечение

1.Печатные пособия: учебники, учебные пособия, раздаточный материал (тесты, дидактические карточки, тренажеры), рабочие тетради к учебнику на печатной основе, тетради тестов по математике для 4 класса, рабочие тетради;


2. ИКТ, аудиовизуальные (презентации, образовательные видеофильмы, математические игры, тренажеры и т.п.);


3.Наглядные пособия (таблицы классов и разрядов, плакаты и т.п.);


4.Учебные приборы (циркуль, треугольник, палетка, метр и т.д.).

Список литературы

1. Контрольные работы в начальной школе по математике 1-4 класс Москва « Дрофа» 2011 год
- 2.Контроль в начальной школе :Традиционные и тестовые задания. Сборник . 4 класс .- М. : Начальная школа,2007 . (Прилож. К журналу « Начальная школа»).
3. Методические рекомендации « Математика 4 класс» Москва, Просвещение, 201

«Рассмотрено»
Руководитель МО
учителей начальных классов
 Э. З. Гарипова
Протокол № 1
от «28» августа 2024 г.

«Согласовано»
Заместитель директора по УР
 Ф.Х. Шакурова
«29» августа 2024 г.

«Утверждено»
И.О. директора ГБОУ
«Казанская школа-интернат
№ 4 для детей с ОВЗ»
 Л.А. Тегенева
Приказ № 75-ОД
от «29» августа 2024 г.



РАБОЧАЯ ПРОГРАММА

по учебному предмету «Русский язык» для 4 «А» класса
вариант обучения 6.2

учителя начальных классов

ГБОУ «Казанская школа-интернат № 4 для детей с ОВЗ»

Тимофеевой Натальи Александровны

высшей квалификационной категории

2024-2025 учебный год

Пояснительная записка.

Рабочая программа по русскому языку составлена на основе **Примерной адаптированной основной образовательной программы начального общего образования для обучающихся с НОДА в соответствии ФГОС НОО (группа В)**, авторской программы Т.Г.Рамзаевой «Русский язык для 4 класса в двух частях», утвержденной МО РФ (Москва, 2008 г.), в соответствии с требованиями федерального компонента государственного стандарта начального образования.

Рабочая программа по русскому языку для 4 класса конкретизирует содержание предметных тем образовательного стандарта и дает распределение учебных часов по разделам курса и последовательность изучения разделов русского языка с учетом межпредметных и внутрипредметных связей, логики представления учебного материала, возрастных особенностей учащихся. Программа соответствует основной образовательной программе и учебному плану.

Учебный предмет «Русский язык» занимает ведущее место в начальном обучении, поскольку направлен на формирование функциональной грамотности младших школьников. Успехи в изучении русского языка во многом определяют качество подготовки ребенка по другим школьным предметам.

Цель и задачи обучения школьников родному языку определяются прежде всего той ролью, которую выполняет язык в жизни общества и каждого человека, являясь важнейшим средством общения людей, познания окружающего мира. Именно в процессе общения происходит становление школьника как личности, рост его самосознания, формирование познавательных способностей, нравственное, умственное и речевое развитие. У детей возникает потребность познать свойства родного языка, чтобы получить возможность более точно и свободно выражать свои мысли, понимать собеседника, обогащать себя всем тем, что уже создано народом – носителем этого языка.

Языковое образование и речевое развитие учащихся – это широкая социальная задача, которую можно решать только на межпредметной основе. Под развитием речи в узком смысле понимается овладение учащимися совокупностью речевых умений, обеспечивающих готовность к полноценному речевому общению в устной и письменной форме. При этом знания и умения по языку и речеведению составляют для учащихся фундамент, на котором происходит овладение речевыми умениями. Безусловно, усвоение лингвистических знаний – это только одно из условий развития речи. Не менее важное значение имеет также эмоциональное и литературное развитие школьника, формирование его научного мировоззрения, постоянное обогащение знаниями об окружающем мире, что, в свою очередь, связано с такими качествами личности, как любознательность, целеустремленность, трудолюбие.

Важно подчеркнуть еще и то обстоятельство, что для школьника родной язык – это не только предмет изучения, но и средство обучения другим дисциплинам. На уроках русского языка учащиеся овладевают общеучебными умениями, связанными с полноценной речевой деятельностью. Фактически все специальные речевые умения младшего школьника – умение анализировать прочитанное, устанавливая причинно-следственные связи и обобщая существенное, умение составлять план, создавать текст – повествование, описание или рассуждение с учетом его структуры, подробно, сжато или выборочно передавать его содержание – являются для него и общеучебными умениями. Поэтому речевая направленность обучения родному языку понимается и как установка на овладение средствами познания.

Таким образом, основная **цель** обучения родному языку – развитие школьника как личности, полноценно владеющей устной и письменной речью.

Конкретные **задачи** обучения русскому языку в начальных классах разнообразны и тесно взаимосвязаны между собой:

- овладение речевой деятельностью в разных ее видах (чтение, письмо, говорение, слушание);
- усвоение основ знаний из области фонетики и графики, грамматики (морфологии и синтаксиса), лексики (словарный состав языка), морфемики (состав слова: корень, приставка, суффикс, окончание);
- формирование каллиграфических, орфографических и пунктуационных навыков, речевых умений, обеспечивающих восприятие, воспроизведение и создание высказываний в устной и письменной форме;
- обогащение словарного запаса, умение пользоваться словарями разных типов;
- эстетическое, эмоциональное, нравственное развитие школьника;
- пробуждение познавательного интереса к родному слову, стремления совершенствовать свою речь.

Установкой на полноценное овладение учащимися коммуникативной функцией языка обусловлены не только основные задачи его изучения в школе, но и содержание обучения, его методы, средства и организационные формы.

ОБЩАЯ ХАРАКТЕРИСТИКА КУРСА

Обучение русскому языку в начальной школе представляет собой первоначальный этап системы обучения родному языку. На данном этапе осуществляется не только подготовка к изучению языка (период обучения грамоте), но и изучение языка на понятийном уровне, доступном детям 6 – 10 лет. Специфика начального курса русского языка заключается в его тесной взаимосвязи с литературным чтением. Эти два

предмета представляют собой единый филологический курс, в котором изучение родного языка сочетается с первоначальным литературным образованием и обучением чтению.

В программу русского языка отобраны те знания из области фонетики, графики, лексики, морфемики, грамматики (морфологии, синтаксиса), а также орфографии и пунктуации, которые наиболее часто используются (или уместно было бы использовать) детьми 7 – 10 лет в процессе речевого общения. Такой принцип отбора программного материала по русскому языку можно определить как частотно-речевой. Наряду с лингвистическими знаниями в программу включены и элементарные сведения из области речеведения: текст, тема и основная мысль текста, заголовок, структура, типы речи (повествование, описание, рассуждение), стили речи, изобразительно-выразительные средства речи.

При распределении программного материала по классам учитывается прежде всего внутренняя логика учебного предмета, те связи и зависимости, которые существуют между отдельными сторонами (подсистемами) языка, его категориями. Принимаются во внимание также и возрастные возможности детей 7 – 10 лет, особенности их познавательной деятельности.

Поскольку все стороны языка – фонетическая, грамматическая, словообразовательная, лексическая – взаимосвязаны между собой, то в каждом классе проводится изучение всех подсистем языка, при этом каждая из них изучается не изолированно, а как составная часть такого сложного явления, какое представляет собой язык. Системно-концентрический принцип построения курса позволяет осуществить усвоение учебного материала крупными частями (блоками), выделение которых из целостной системы обязательно основывается на связях и зависимостях между его компонентами.

В начальных классах осуществляется не только подготовка к изучению языка, но и изучение языка на понятийном уровне, доступном детям 7 – 10 лет. Обучение основывается на усвоении существенных признаков (особенностей) морфологических, синтаксических, словообразовательных понятий, на установлении связей между признаками понятий (внутрипонятийных связей), а также связей между понятиями (межпонятийных связей). Весь начальный курс русского языка в целом представлен для учащихся как совокупность понятий, правил, сведений, взаимодействующих между собой и обеспечивающих общение людей.

Предметом постоянного внимания учителя на всех этапах обучения является развитие навыков грамотного письма. В программе и учебниках представлены четыре группы правил: 1) обозначение звуков буквами; 2) перенос слов; 3) раздельное написание слов; 4) написание заглавной буквы.

Успешность обучения родному языку во многом зависит от методов обучения. Создание на уроке атмосферы творческого поиска благотворно влияет на общее развитие учащихся, на формирование у них интереса к родному языку и познавательных умений: поставить познавательную задачу, найти способ ее решения, провести анализ языкового материала в целях выделения существенных признаков изучаемого понятия или составных частей правила, сравнивать.

ЦЕННОСТНЫЕ ОРИЕНТИРЫ КУРСА

Ведущее место предмета «Русский язык» в системе образования обусловлено тем, что русский язык является государственным языком Российской Федерации, родным языком русского народа, средством межнационального общения. Изучение русского языка формирует представления о языке как об основном средстве человеческого общения, явлении национальной культуры и основе национального самосознания.

В процессе изучения русского языка у учащихся начальной школы формируется позитивное эмоционально-ценностное отношение к русскому языку, стремление к его грамотному использованию, понимание того, что правильная речь – это показатель культуры человека. На уроках русского языка учащиеся получают начальное представление о нормах русского литературного языка и правилах речевого этикета, учатся ориентироваться в целях, задачах и условиях общения, выборе адекватных языковых средств для успешного решения коммуникативной задачи.

Русский язык является основой всего процесса обучения. Успехи в изучении русского языка во многом определяют результаты обучения по другим предметам.

РЕЗУЛЬТАТЫ ОСВОЕНИЯ КУРСА

Личностные, метапредметные и предметные результаты освоения курса.

В ходе обучения русскому языку у учащихся начальной школы формируются такие способности и качества, которые оказывают решающее влияние на становление их личности: формирование ценностных и мировоззренческих установок, формирование интереса и познавательных потребностей, становление структуры их учебной деятельности.

В результате освоения учебного предмета «Русский язык» формируются такие **личностные** универсальные учебные действия младшего школьника, как: широкая мотивационная основа учебной деятельности при сочетании социальных, учебно - познавательных и внешних мотивов на базе положительного отношения к школе и учению; способность к самооценке на основе критериев успешности учебной деятельности, анализа причин успеха, результата и внешних оценок своей деятельности (со стороны учителя, товарищей, родителей); ценностно - смысловые установки, отражающие личностные качества и социальные компетентности.

Основные функции языка (коммуникативная, познавательная, регулятивная, эмотивная) способствуют формированию у учащихся универсальных учебных действий — познавательных, регулятивных и коммуникативных, которые обеспечивают успехи по другим школьным предметам, что в целом позволяет говорить о достижении выпускниками начальной школы **метапредметных результатов** в освоении основной образовательной программы. Познание окружающей действительности осуществляется через овладение системой родного языка. При изучении курса «Русский язык» осуществляется становление таких общеучебных интеллектуальных умений, как анализ, обобщение, классификация, установление аналогий. Другие познавательные универсальные действия (поиск, переработка и отправление информации) совершаются с преимущественным использованием языковых средств, наряду со знаково - символическими, основой для формирования которых служит также язык. В ходе освоения русского языка формируются умения, связанные с информационной культурой: чтение, письмо, эффективная работа с учебной книгой, справочной литературой. Языковое начальное образование оказывает существенное влияние на процесс формирования регулятивных универсальных действий (целеполагание, ориентировка, планирование, коррекция, волевая саморегуляция, контроль и оценка), которые могут формулироваться учащимися в громкоречевой и умственной форме благодаря освоению основных языковых единиц. Это позволит им перейти от внешнего контроля к самоконтролю, от внешней оценки к самооценке, поможет в организации сотрудничества и планирования учебной деятельности.

В процессе изучения русского языка ученик научится осознавать богатства языка, уметь использовать язык для эффективного общения, как устного, так и письменного. Языковая личность младшего школьника характеризуется тем, что в ее структуре развиваются компетенции, позволяющие ему адекватно использовать речевые и языковые средства для решения различных коммуникативных задач, строить монологическое высказывание, владеть диалоговой формой общения, ориентироваться в ситуации общения. Курс русского языка имеет коммуникативно - познавательную направленность, что обуславливает коммуникативную мотивацию при изучении различных разделов и тем курса, функциональное рассмотрение языковых единиц. Формирование коммуникативных умений происходит в ситуациях, актуальных для практики общения младших школьников.

Предметные результаты обучения русскому языку в начальных классах разнообразны и взаимообусловлены. Среди них можно назвать следующие:

- овладение разными видами речевой деятельности (чтение, письмо, говорение, слушание);
- усвоение основ знаний из области фонетики и графики, грамматики (морфологии и синтаксиса), лексики (словарный состав языка), морфемики (состав слова: основа слова, корень, приставка, суффикс, окончание), элементов словообразования;
- формирование каллиграфических, орфографических и пунктуационных навыков, речевых умений, обеспечивающих восприятие, воспроизведение и создание собственных высказываний в устной и письменной форме;
- выявление слов, значение которых требует уточнения, обогащение словаря, умение пользоваться словарями разных типов и ряд других задач, направленных на эстетическое, эмоциональное, нравственное развитие школьника.

В целом можно определить предметные результаты обучения как компетенции — способности применять личностные свойства, практический опыт, знания и умения для успешной деятельности: общения, обучения, игры, образования. Предметные результаты обучения конкретизированы в тематическом планировании, в разделе «Вид деятельности».

МЕСТО КУРСА В УЧЕБНОМ ПЛАНЕ

Учебный план отводит **136 часов** для обязательного изучения русского языка **в 4 классе** из расчёта **4 учебных часа** в неделю.

УЧЕБНО-ТЕМАТИЧЕСКИЙ ПЛАН

№ п/п	Раздел Программы	Всего часов
1	Повторение	18
2	Однородные члены предложения	7
3	Текст	3
4	Имя существительное	38
5	Имя прилагательное	27
6	Местоимение	6
7	Глагол	26
8	Повторение в конце учебного года	11

СОДЕРЖАНИЕ УЧЕБНОГО КУРСА.

Повторение изученного за курс 3 класса (18ч)

Главные члены предложения и второстепенные Однородные члены предложения. Простые и сложные предложения. Знаки препинания.

Однородные члены предложения (7 часов)

Однородные члены предложения. Связь однородных членов предложения с помощью союзов и без союзов
Знаки препинания в предложениях с однородными членами.

Текст (3 часа)

Работа над ошибками Текст. Тема и основная мысль текста. Заголовок текста. План текста.

Имя существительное (38 ч)

Лексическое значение, основные грамматические признаки; имена существительные собственные и нарицательные. Основные типы склонения имен существительных. Правописание безударных падежных окончаний существительных. Употребление предлогов с различными падежами имен существительных. Склонение и правописание существительных во множественном числе.

Имя прилагательное (27 ч)

Лексическое значение, основные грамматические признаки. Склонение имен прилагательных единственного и множественного числа. Прилагательное как член предложения. Употребление прилагательных в речи.

Личные местоимения (6 ч)

Общие сведения о личных местоимениях. Личное местоимение и существительное. Значение личных местоимений. Склонение личных местоимений. Правописание личных местоимений с предлогами. Личные местоимения как член предложения. Употребление личных местоимений в речи.

Глагол (26 ч)

Лексическое значение, основные грамматические признаки. Неопределенная форма глагола. Время глагола, изменение по лицам и числам, в прошедшем времени по родам и числам. I и II спряжение глаголов. Правописание безударных окончаний глаголов. Глагол как член предложения. Особенности употребления глаголов в речи.

Повторение (обобщение) пройденного в начальных классах (11ч.)

ПЕРЕЧЕНЬ ОБЯЗАТЕЛЬНЫХ ЛАБОРАТОРНЫХ, ПРАКТИЧЕСКИХ, КОНТРОЛЬНЫХ И ДРУГИХ ВИДОВ РАБОТ

Контрольные работы -11, творческих работ(изложений, сочинений) -12

- входная
- текущие и тематические:

Однородные члены предложения.

Три склонения имен существительных. Правописание окончаний имен существительных.

Множественное число имен существительных.

Склонение имен прилагательных. Правописание окончаний имен прилагательных и имен существительных.

Глагол. I и II спряжение глаголов.

Правописание безударных личных окончаний глаголов.

Правописание глаголов в прошедшем времени.

Части речи.

- итоговые (1, 2, 3 учебные четверти и в конце года)

ОБЩИЕ ТРЕБОВАНИЯ

к знаниям, умениям и навыкам обучающихся к концу IV класса

Обучающиеся должны знать:

- изученные части речи и их признаки;
- признаки однородных членов предложения;
- слова с непроверяемыми написаниями: автомобиль, агроном, адрес, аккуратно, аллея, багаж, беседа, библиотека, билет, богатство, вагон, везде, вокзал, восемь, впереди, вчера, газета, гореть, горизонт, двадцать, двенадцать, директор, до свидания, желать, железо, женщина, жилище, завтра, здесь, земледелие, издалека, инженер, интересный, календарь, килограмм, километр, командир, корабль, космонавт, костёр, кровать, лагерь, легко, медленно, металл, назад, налево, направо, оборона, одиннадцать, около, пассажир, победа, портрет, потом, правительство, председатель, прекрасный, путешествие, расстояние, Россия, салют, самолёт, сверкать, сверху, свобода, сегодня, сейчас, семена, сеялка, слева, снизу, справа, телефон, теперь, тепловоз, хлебобоб, хозяйство, честно, шестнадцать, шоссе, шофёр, экскурсия, электричество, электровоз, электро-станция.

Обучающиеся должны уметь:

- находить в словах орфограммы на изученные правила и обосновывать их написание;

- безошибочно и каллиграфически правильно списывать и писать под диктовку текст (75—80 слов) с изученными орфограммами (падежные окончания имен существительных и имен прилагательных, безударные личные окончания глаголов I и II спряжения, ь после шипящих в окончаниях глаголов 2-го лица единственного числа) и знаками препинания между однородными членами, соединенными союзами и, а, но и не соединенными союзами;
- производить фонетический разбор слов (типа лодка, школьный, площадь);
- производить разбор слова по составу: находить в слове окончание, выделять корень, приставку, суффикс (городской, дошкольный, позвонит);
- производить разбор слова как части речи: начальная форма, род, склонение, падеж, число имен существительных; начальная форма, род, падеж, число имен прилагательных; начальная (неопределенная) форма, спряжение, время, лицо (в настоящем и будущем времени), число, род (в прошедшем времени) глаголов;
- производить синтаксический разбор предложения с однородными членами;
- пользоваться в речи предложениями с однородными членами;
- определять тему и основную мысль текста, в котором она прямо автором не сформулирована;
- озаглавливать текст с опорой на тему или основную мысль текста; составлять план текста;
- распознавать тексты: повествование, описание, рассуждение — и использовать их в речи;
- в соответствии с правилами культуры общения выражать просьбу, благодарность, извинение, отказ, приглашение, поздравление;
- писать изложение повествовательного текста с элементами описания и рассуждения;
- писать сочинение повествовательного характера

Использовать приобретённые знания и умения в практической деятельности и повседневной жизни для:

- адекватного восприятия звучащей речи (высказываний взрослых и сверстников, детских радиопередач и др.);
- работы со словарями;
- соблюдения орфоэпических норм;
- создания в устной и письменной форме несложных текстов по интересующей младшего школьника тематике;
- овладения нормами русского речевого этикета.

ТРЕБОВАНИЯ К УРОВНЮ ПОДГОТОВКИ ВЫПУСКНИКА.

В результате изучения русского языка обучающиеся должны знать:

- значимые части слова;
- признаки изученных частей речи;
- типы предложений по цели высказывания и по эмоциональной окраске.

уметь:

- анализировать и кратко характеризовать звуки речи, состав слова; части речи, предложение;
- различать произношение и написание слов;
- находить способ проверки написания слова (в том числе по словарю);
- без ошибок списывать несложный текст объемом 70-90 слов;
- создавать несложные монологические тексты на доступные детям темы в форме повествования и описания;
- соблюдать изученные нормы орфографии и пунктуации (диктант — текст 75-80 слов);
- грамотно и каллиграфически правильно списывать и писать под диктовку текст (75-80 слов), включающий изученные орфограммы (безударные гласные, проверяемые ударением; безударные гласные, не проверяемые ударением; звонкие и глухие согласные, разделительные ь и ъ, непроизносимые согласные, ь после шипящих на конце имен существительных женского рода, не с глаголами, раздельное написание предлогов со словами) и знаки препинания в конце предложения (точка, вопросительный и восклицательный знаки);
- производить разбор слов по составу: находить окончание, выделять корень, приставку, суффикс;
- подбирать однокоренные слова разных частей речи;
- распознавать части речи, их грамматические признаки (род, число, падеж имен существительных, род и число имен прилагательных, время и число глаголов);
- изменять имена существительные по числам;
- склонять в единственном числе имена существительные с ударными окончаниями;
- изменять имена прилагательные по числам и родам в соответствии с числом и родом существительного;
- изменять глагол по временам (простые случаи) и в прошедшем времени - по родам;
- распознавать и употреблять в тексте синонимы, антонимы;
- устанавливать по вопросам связь между словами в предложении, вычленять словосочетания;
- распознавать главное и зависимое слово в словосочетании;
- производить синтаксический разбор предложений: определять их вид по цели высказывания и по интонации, выделять главные и второстепенные члены предложения, устанавливать связь между ними по вопросам;

- интонационно правильно произносить предложения;
- писать изложения в 60 - 75 слов по коллективно (или самостоятельно) составленному плану;
- делить текст на части, соблюдать красную строку;
- устанавливать связь между частями текста;
- устанавливать связь между предложениями в каждой части текста;
- озаглавливать текст с опорой на тему или его основную мысль;
- распознавать текст - повествование, описание, рассуждение;
- писать (после предварительной подготовки) сочинение повествовательного характера по сюжетной картинке, личным наблюдениям;
- составлять устный ответ - рассуждение.

Использовать приобретённые знания и умения в практической деятельности и повседневной жизни для:

- адекватного восприятия звучащей речи (высказывания взрослых и сверстников, детских радиопередач, аудиозаписей и др.);
- работы со словарем (алфавит);
- соблюдения орфоэпических норм;
- создания в устной и письменной форме несложных текстов по интересующей младшего школьника тематике;
- овладения нормами русского речевого этикета в ситуациях повседневного общения (приветствие, прощание, благодарность, поздравительная открытка, письмо другу).

КРИТЕРИИ И НОРМЫ ОЦЕНКИ ЗНАНИЙ ОБУЧАЮЩИХСЯ

Особенности организации контроля по русскому языку

Контроль за уровнем достижений учащихся по русскому языку проводится в *форме письменных работ*: диктантов, грамматических заданий, контрольных списываний, изложений, тестовых заданий.

Диктант служит средством проверки орфографических и пунктуационных умений и навыков.

Тексты диктантов подбираются средней трудности с расчетом на возможность их выполнения всеми детьми. Каждый текст включает достаточное количество изученных орфограмм (примерно 60% от общего числа всех слов диктанта). Текст не должен иметь слова на не изученные к данному моменту правила или такие слова заранее выписываются на доске. Нецелесообразно включать в диктанты и слова, правописание которых находится на стадии изучения.

В качестве диктанта предлагаются связные тексты – либо авторские, адаптированные к возможностям детей, либо составленные учителем. Тематика текста должна быть близкой и интересной детям: о природе, дружбе, жизни детей, родной стране, путешествиях и т.п. Предложения должны быть просты по структуре, различны по цели высказывания и состоять из 2 – 8 слов с включением синтаксических категорий, которые изучаются в начальной школе (однородные члены предложения).

Грамматический разбор есть средство проверки степени понимания учащимися изучаемых грамматических явлений, умения производить простейший языковой анализ слов и предложений.

Для проверки выполнения грамматических разборов используются контрольные работы, в содержание которых вводится не более 2 видов грамматического разбора.

Хорошо успевающим учащимся целесообразно предложить дополнительное задание повышенной трудности, требующее языкового развития, смекалки и эрудиции.

Контрольное списывание, как и диктант, – способ проверки усвоенных орфографических и пунктуационных правил, сформированности умений и навыков. Здесь также проверяется умение списывать с печатного текста, обнаруживать орфограммы, находить границы предложения, устанавливать части текста, выписывать ту или иную часть текста.

Для контрольных списываний предлагаются связные тексты с пропущенными знаками препинания.

Изложение (обучающее) проверяет, как идет формирование навыка письменной речи; умения понимать и передавать основное содержание текста без пропусков существенных моментов; умение организовать письменный пересказ, соблюдая правила родного языка.

Для изложений предлагаются тексты повествовательного характера с четкой сюжетной линией. Постепенно можно использовать тексты с несложными описаниями – пейзажа, портрета и т.п.

Тестовые задания – динамичная форма проверки, направленная на установление уровня сформированности умения использовать свои знания в нестандартных учебных ситуациях.

Классификация ошибок и недочетов, влияющих на снижение оценки

Ошибки:

- нарушение правил написания слов, включая грубые случаи пропуска, перестановки, замены и вставки лишних букв в словах;
- неправильное написание слов, не регулируемых правилами, круг которых очерчен программой каждого класса (слова с непроверяемыми написаниями);
- отсутствие изученных знаков препинания в тексте {в конце предложения и заглавной буквы в начале предложения};

- наличие ошибок на изученные правила по орфографии;
- существенные отступления от авторского текста при написании изложения, искажающие смысл произведения;
- отсутствие главной части изложения, пропуск важных событий, отраженных в авторском тексте;
- употребление слов в несвойственном им значении (в изложении).

Недочеты:

- отсутствие знаков препинания в конце предложения, если следующее предложение написано с большой буквы; отсутствие «красной» строки;
- неправильное написание одного слова (при наличии в работе нескольких таких слов) на одно и то же правило;
- незначительные нарушения логики событий авторского текста при написании изложения.

При оценке контрольной работы учитывается в первую очередь правильность ее выполнения. Исправления, которые сделал учащийся, не влияют на оценку (за исключением такого вида работ, как контрольное списывание). Учитывается только последнее написание. Оформление работы также не должно влиять на оценку, ибо в таком случае проверяющий может быть недостаточно объективным. При оценивании работы учитель принимает во внимание каллиграфический навык.

При оценивании работы принимается во внимание не только количество, но и характер ошибок. Например, ошибка на невнимание в меньшей мере влияет на оценку, чем ошибки на изученные орфограммы.

При оценке изложения необходимо обратить внимание на полноту передачи основного содержания текста, на наличие пропусков существенных моментов в тексте, на искажения при передаче авторского замысла, на отсутствие главной части повествования.

Характеристика цифровой оценки (отметки)

«5» («отлично») – уровень выполнения требований значительно выше удовлетворительного: отсутствие ошибок как по текущему, так и по предыдущему учебному материалу; не более одного недочета; логичность и полнота изложения.

«4» («хорошо») – уровень выполнения требований выше удовлетворительного: использование дополнительного материала, полнота и логичность раскрытия вопроса; самостоятельность суждений, отражение своего отношения к предмету обсуждения. Наличие 2 – 3 ошибок или 4 – 6 недочетов по текущему учебному материалу; не более 2 ошибок или 4 недочетов по пройденному материалу; незначительные нарушения логики изложения материала; использование нерациональных приемов решения учебной задачи; отдельные неточности в изложении материала.

«3» («удовлетворительно») – достаточный минимальный уровень выполнения требований, предъявляемых к конкретной работе; не более 4 – 6 ошибок или 10 недочетов по текущему учебному материалу; не более 3 – 5 ошибок или не более 8 недочетов по пройденному учебному материалу; отдельные нарушения логики изложения материала; неполнота раскрытия вопроса.

«2» («плохо») – уровень выполнения требований ниже удовлетворительного: наличие более 6 ошибок или 10 недочетов по текущему материалу; более 5 ошибок или более 8 недочетов по пройденному материалу; нарушение логики; неполнота, нераскрытость обсуждаемого вопроса, отсутствие аргументации либо ошибочность ее основных положений.

Оценка письменных работ по русскому языку.

Диктант

- «5» – за работу, в которой нет ошибок.
- «4» – за работу, в которой допущено 1 – 2 ошибки.
- «3» – за работу, в которой допущено 3 – 5 ошибок.
- «2» – за работу, в которой допущено более 5 ошибок.

Примечание:

Повторная ошибка в одном и том же слове считается за одну ошибку, а ошибки, допущенные на одно и то же правило в разных словах считаются как две.

Грамматическое задание

- «5» – без ошибок.
- «4» – правильно выполнено не менее 3/4 заданий.
- «3» – правильно выполнено не менее 1/2 заданий.
- «2» – правильно выполнено менее 1/2 заданий.

Контрольное списывание

- «5» – за безукоризненно выполненную работу, в которой нет исправлений.
- «4» – за работу, в которой допущена 1 ошибка, 1 – 2 исправления.
- «3» – за работу, в которой допущено 2 – 3 ошибки.
- «2» – за работу, в которой допущены > 4 ошибки.

Словарный диктант

- «5» – без ошибок.
- «4» – 1 ошибка и 1 исправление.
- «3» – 2 ошибки и 1 исправление.

- «2» – 3 – 5 ошибок.

Тест

- «5» – верно выполнено более 3/4 заданий.
- «4» – верно выполнено 3/4 заданий.
- «3» – верно выполнено 1/2 заданий.
- «2» – верно выполнено менее 1/2 заданий.

Изложение

- «5» – правильно и последовательно воспроизведен авторский текст, нет речевых и орфографических ошибок, допущено 1 – 2 исправления.
- «4» – незначительно нарушена последовательность изложения мыслей, имеются единичные (1 – 2) фактические и речевые неточности, 1 – 2 орфографические ошибки, 1 – 2 исправления.
- «3» – имеются некоторые отступления от авторского текста, допущены отдельные нарушения в последовательности изложения мыслей, в построении двух-трех предложений, беден словарь, 3 – 6 орфографических ошибки и 1 – 2 исправления.
- «2» – имеются значительные отступления от авторского текста, пропуск важных эпизодов, главной части, основной мысли и др., нарушена последовательность изложения мыслей, отсутствует связь между частями, отдельными предложениями, крайне однообразен словарь, 7 – 8 орфографических ошибок, 3 – 5 исправлений.

Сочинение

- «5» – логически последовательно раскрыта тема, нет речевых и орфографических ошибок, допущено 1—2 исправления.
- «4» – незначительно нарушена последовательность изложения мыслей, имеются единичные (1 – 2) фактические и речевые неточности, 1 – 2 орфографические ошибки, 1 – 2 исправления.
- «3» – имеются некоторые отступления от темы, допущены отдельные нарушения в последовательности изложения мыслей, в построении 2 – 3 предложений, беден словарь, 3 – 6 орфографических ошибки и 1 – 2 исправления.
- «2» – имеются значительные отступления от темы, пропуск важных эпизодов, главной части, основной мысли и др., нарушена последовательность изложения мыслей, отсутствует связь между частями, отдельными предложениями, крайне однообразен словарь, 7 – 8 орфографических ошибок, 3 – 5 исправлений.

Примечание:

Учитывая, что вид работ в начальной школе носит обучающий характер, неудовлетворительные оценки выставляются только за «контрольные» изложения и сочинения.

Характеристика словесной оценки (оценочное суждение)

Словесная оценка есть краткая характеристика результатов учебного труда школьников. Эта форма оценочного суждения позволяет раскрыть перед учеником динамику результатов его учебной деятельности, проанализировать его возможности и прилежание. Особенностью словесной оценки являются ее содержательность, анализ работы школьника, четкая фиксация успешных результатов и раскрытие причин неудач. Причем эти причины не должны касаться личностных характеристик учащегося.

Оценочное суждение сопровождает любую отметку в качестве заключения по существу работы, раскрывающего как положительные, так и отрицательные ее стороны, а также пути устранения недочетов и ошибок.

Список литературы

Литература для учащихся:

Основная:


1. Рамзаева Т. Г., Савинкина Л. П. Русский язык: 4 класс в 2 частях : Тетрадь для упражнений по рус. яз. и речи к учеб. в 2-х частях Т. Г. Рамзаевой «Русский язык». – М.: Дрофа, 2009
2. Рамзаева Т. Г. Русский язык в начальной школе: Справочник к учебникам Т. Г. Рамзаевой «Русский язык» для 1 – 4 классов. – М.: Дрофа, 2007


Дополнительная:


1. Николаева Л.П., Иванова И.В. Тесты по русскому языку: 4 класс-М.: «Экзамен» 2010
2. Узорова О. В., Нефедова Е. А. Задания по русскому языку для повторения и закрепления учебного материала: 4 класс. – М.: Астрель, 2005
3. Узорова О. В., Нефедова Е. А. 3000 примеров по русскому языку: 4 класс. – М.: Астрель, 2009
4. Ушакова О. Д. Толковый словарь школьника. – СПб: Литера, 2009
5. Ушакова О. Д. Этимологический словарь школьника. – СПб: Литера, 2009


Пособия для учителя:

1. Гараева Я. Ш. Поурочные разработки по русскому языку: 4 класс. – М.: ВАКО 2010
2. Голубь В. Т. Уроки обучения русскому языку в 4 классе. – Воронеж: ТЦ «Учитель»
3. Шевердина Н.А. Диктанты по русскому языку для начальной школы: ООО «Феникс» 2007
4. Узорова О.В., Нефедова Е.А. Контрольные и проверочные работы по русскому языку 1-4 классы. ООО «Издательство Астрель

«Рассмотрено»
Руководитель МО
учителей начальных классов
 Э. З. Гарипова
Протокол № 1
от «28» августа 2024 г.

«Согласовано»
Заместитель директора по УР
 Ф.Х. Шакурова
«29» августа 2024 г.

«Утверждено»
И.О. директора ГБОУ
«Казанская школа-интернат
№ 4 для детей с ОВЗ»
 Л.А. Тегенева
Приказ № 45-ОД
от «29» августа 2024 г.



РАБОЧАЯ ПРОГРАММА

по учебному предмету «Литературное чтение» для 4 «А» класса

вариант обучения 6.2

учителя начальных классов

ГБОУ «Казанская школа-интернат № 4 для детей с ОВЗ»

Тимофеевой Натальи Александровны

высшей квалификационной категории

2024-2025 учебный год

ЛИТЕРАТУРНОЕ ЧТЕНИЕ

РАЗДЕЛ I. ПОЯСНИТЕЛЬНАЯ ЗАПИСКА

1. Статус документа

Рабочая программа разработана на основе **Примерной адаптированной основной образовательной программы начального общего образования для обучающихся с НОДА в соответствии ФГОС НОО (группа В)**, примерной программы начального общего образования по литературному чтению, авторской программы «Литературное чтение» (Климанова Л.Ф., Бойкина М.В.), 2011, Концепции духовно-нравственного развития и воспитания личности гражданина России, планируемых результатов начального общего образования

Обеспечена:

1. Литературное чтение: учеб. Для 4 кл. нач. шк. в 2-х ч./[сост. Л.Ф.Климанова и др.]. – М.: Просвещение, 2014.
2. М.Б. Бойкина, Л.А. Виноградская. Литературное чтение. Рабочая тетрадь для 4-го класса. М.: Просвещение, 2014
3. Аудиоприложение на электронном носителе

2. Структура документа.

Рабочая программа включает разделы: **пояснительную записку**, раскрывающую характеристику и место учебного предмета в базисном учебном плане, **основное содержание** с распределением учебных часов по разделам курса, **тематическое планирование** с указанием количества контрольных работ, **календарно-тематическое планирование**, **требования к уровню подготовки обучающихся**, **перечень учебно-методического обеспечения**, **список литературы**.

3. Общая характеристика учебного предмета

Литературное чтение – один из основных предметов в системе подготовки младшего школьника. Наряду с русским языком он формирует функциональную грамотность, способствует общему развитию и воспитанию ребенка. Успешность изучения курса литературного чтения обеспечивает результативность обучения по другим предметам начальной школы.

Специфика начального курса литературного чтения заключается в его тесной интеграции с русским языком. Эти два предмета представляют собой единый филологический курс, в котором обучение чтению сочетается с первоначальным литературным образованием и изучением родного языка. Собственно обучение чтению предполагает работу по совершенствованию навыка чтения, развитию восприятия литературного текста, формированию читательской самостоятельности.

Объем чтения – необходимое условие формирования читательского кругозора школьников, позволяющее сформировать определенный круг чтения, развить интерес к самостоятельной читательской деятельности. Для литературного чтения предлагаются художественные произведения, проверенные временем, имеющие высокую эстетическую, познавательную, нравственную ценность. Они даются как в хрестоматийном чтении (не менее 60-70 произведений разных авторов), так и в виде рекомендаций для свободного чтения (примерно 130-150 произведений). По разделам круг детского чтения можно представить в таком соотношении: фольклор – 10-12%; русская литература XIX века – 15-20%, отечественная литература XX века – 40-45%, национальная литература (в переводе и на русском языке) – 10%, зарубежная литература – 20% учебного времени.

Система работы по литературному чтению предусматривает специальное обучение деятельности с книгами, что формирует ученика как читателя, обладающего читательской самостоятельностью. Эта работа проводится систематически. Одним из ее направлений является обучение младших школьников работе со словарями, справочниками, энциклопедиями разных видов, каталогами библиотеки, что также нашло отражение в содержании примерной программы.

4. Основные содержательные линии

Цели и задачи

Изучение литературного чтения в образовательных учреждениях направлено на достижение следующих целей:

- **развитие** художественно-творческих и познавательных способностей, эмоциональной отзывчивости при чтении художественных произведений, формирование эстетического отношения к искусству слова; совершенствование всех видов речевой деятельности, умений вести диалог, выразительно читать и рассказывать, импровизировать;
- **овладение** осознанным, правильным, беглым и выразительным чтением как базовым умением в системе образования младших школьников; формирование читательского кругозора и приобретение опыта самостоятельной читательской деятельности;
- **воспитание** эстетического отношения к искусству слова, интереса к чтению и книге, потребности в общении с миром художественной литературы; обогащение нравственного опыта младших школьников, формирование представлений о добре и зле, справедливости и честности; развитие нравственных чувств, уважения к культуре народов многонациональной России.

Задачи:

- формирование техники чтения и приемов понимания прочитанного;
- развитие устной и письменной речи, творческих способностей детей;

- приобщение детей к литературе как искусству слова через введение элементов литературоведческого анализа текстов;

Место предмета в учебном плане.

Авторская программа составлена из расчета 3 часа в неделю, 102 часа за год. В соответствии с учебным планом школы, введением регионального компонента, уроки литературного чтения в 4 классе рассчитаны на 3 часа в неделю. Следовательно общее количество часов составило - 102 часа .

Формы занятий

Тип урока: комбинированный

Характерные группы уроков

1. Уроки с игровой и состязательной основой (урок-конкурс, урок-турнир, урок- эстафета, урок - деловая игра, урок - ролевая игра, урок-кроссворд, урок-викторина).
2. Привлечение известных в общественной практике форм, жанров, методов работы (урок-исследование, урок-интервью, урок-репортаж, урок-отчёт, урок- рецензия, урок - мозговая атака).
3. Уроки, имитирующие какие-либо занятия или мероприятия (урок - заочная экскурсия, урок - литературная прогулка, урок - литературная гостиная, урок- путешествие в прошлое).
4. Уроки, основанные на фантазии (урок-сказка, урок-сюрприз).
5. Уроки, напоминающие различные общественные явления (урок-пресс-конференция, урок-аукцион, урок-бенефис, урок-телемост, урок-диспут, урок-выставка).
8. Уроки, основанные на оригинальной организации учебного материала (урок мудрости, урок-откровение).

РАЗДЕЛ III. СОДЕРЖАНИЕ ТЕМ УЧЕБНОГО КУРСА

В программе представлено пять *основных содержательных линий*:

1. **Круг чтения и опыт читательской деятельности** дает перечень авторов, произведения которых рекомендуются для детского чтения в начальной школе.

Произведения устного народного творчества. Произведения выдающихся представителей русской литературы (В.А.Жуковский, И.А.Крылов, А.С.Пушкин, М.Ю.Лермонтов, Ф.И. Тютчев, А.А.Фет, Н.А.Некрасов, Л.Н.Толстой, А.П.Чехов, С.А.Есенин, В.В.Маяковский); классиков советской детской литературы; произведения современной отечественной (с учетом многонационального характера России) и зарубежной литературы, доступные для восприятия младшими школьниками. *Научно-популярная, справочно-энциклопедическая литература. Детские периодические издания.*

Жанровое разнообразие предлагаемых к изучению произведений: малые фольклорные жанры, народная сказка; литературная сказка; рассказ; повесть; стихотворение; басня.

Основные темы детского чтения: произведения о Родине, о природе, о труде, о детях, о взаимоотношениях людей, добре и зле; о приключениях и др.

2. **Техника чтения** – определяет основное содержание формирования процесса чтения (способ, скорость, правильность и др.).

1 полугодие - сознательное, правильное, достаточно беглое чтение целыми словами с использованием интонации, понимание смысла прочитанного. Темп чтения вслух – 80-90 слов. Осознанное чтение про себя.

2 полугодие – беглое, сознательное, правильное, выразительное чтение с соблюдений всех необходимых норм, с использованием средств выразительности устной речи. Темп чтения вслух – 90 слов. Темп чтения про себя -140 слов (ориентировочно)

3. **Первоначальное литературное образование** – раскрывает основные литературоведческие термины и понятия, которые усваивает младший школьник за время обучения в начальной школе.

Понимание содержания литературного произведения. Тема (соотнесение произведения с темой детского чтения), главная мысль (идея). Умение выделить события (событие) или систему событий, составляющих основу художественного произведения, как первоначальная ступень в освоении сюжета, композиции произведения. Герои произведения, восприятие и понимание их эмоционально-нравственных переживаний. *Характер героя, его поступки и их мотивы. Выделение языковых средств художественной выразительности (без использования терминологии): умение практически различать эмоционально-оценочные (образные) средства художественной речи.*

Различение жанров произведений: малые фольклорные и литературные формы (сказка, басня, стихотворение, рассказ, *повесть, статья*) на основе сравнения персонажей, структуры произведений, языка.

Связь произведений литературы с другими видами искусств: оценка иллюстраций к произведениям, сопоставление произведений художественной литературы и произведений живописи, музыки.

4. **Формирование умений читательской деятельности** – характеризует содержание, обеспечивающее формирование читательской деятельности школьника: умений работать с книгой, осуществлять ее выбор для самостоятельного чтения.

Формирование умений читательской деятельности. Умение различать типы книг (изданий): книгу-произведение, книгу-сборник, собрание сочинений, периодическую печать, справочные издания (справочники, энциклопедии). Различать виды информации (научная, художественная), опираясь на внешние показатели книги, ее справочно-иллюстративный материал. Пользоваться выходными данными (автор,

заглавие, подзаголовков), оглавлением, аннотацией, *предисловием, послесловием*, иллюстрациями для выбора и чтения книг.

Пользоваться справочными источниками при чтении с целью уточнения значения слов, получения сведений о событиях, фактах, людях. Осуществлять выбор книг на основе рекомендованного списка, картотеки, открытого доступа к детским книгам в библиотеке.

5. **Виды речевой деятельности** – обеспечивает развитие аудирования, говорения, чтения и письма в их единстве и взаимодействии.

Слушание (аудирование)

Восприятие на слух и понимание художественных произведений разных жанров, передача их содержания по вопросам (в пределах изучаемого материала). Осознание целей и ситуации устного общения в процессе обсуждения литературных произведений и книг.

Чтение

Способ чтения: чтение целыми словами с переходом на схватывание смысла фразы, опережающее прочтение.

Правильность чтения: безошибочное чтение незнакомого текста с соблюдением норм литературного произношения. Недопущение пропуска и замены слов, искажения окончаний, искажения ударений. Скорость чтения: установка на нормальный для читающего темп беглости, позволяющий ему осознать текст. Установка на постепенное увеличение скорости чтения. Постепенное приближение скорости чтения к темпу разговорной речи учащегося. Осознанность и выразительность чтения: понимание смысла любого типа простого и сложного предложения и передача его с помощью интонации, соответствующей смыслу читаемого (с опорой на знаки препинания); передача при помощи интонации своего отношения к персонажам или событиям (после самостоятельной подготовки).

Умение последовательно по частям читать учебный (научно-популярный) текст, статью, определяя вопрос или вопросы, на которые дает ответ текст.

Осмысление цели чтения. Выбор вида чтения в соответствии с целью.

Умение последовательно и сознательно перечитывать текст с целью переосмыслить или получить ответ на поставленный вопрос. Умение самостоятельно и по заданию находить в тексте с определенной целью отдельные отрывки, эпизоды, выражения, слова (выборочное чтение).

Говорение

Участие в диалоге при обсуждении произведения. Выражение личного отношения к прослушанному (прочитанному), аргументация своей позиции с привлечением текста произведения. Умение составить вопрос, отвечать на вопросы по содержанию прочитанного. Пересказ текста: умение последовательно воспроизводить содержание рассказа или сказки; умение коротко пересказать текст в форме аннотирования с указанием темы, основного события и обобщенных сведений о герое (героях); умение пересказать эпизод или часть произведения свободно или в заданной учителем форме (кратко, полно и т.п.). Построение небольшого монологического высказывания: рассказ о своих впечатлениях о произведении (героях, событиях); устное сочинение повествовательного характера с элементами рассуждения, описания. Декламация произведений. Чтение наизусть: умение заучивать стихотворения с помощью иллюстраций и опорных слов, выразительно читать по книге или наизусть стихи и басни перед аудиторией (с предварительной самостоятельной подготовкой).

Умение участвовать в литературных играх (викторины, инсценирования, декламация и др.). Умение составлять простейшие задания для викторин (литературные загадки-задачи) по прочитанным книгам.

Письмо

Создание небольших письменных ответов на поставленный вопрос по прочитанному (прослушанному) произведению (в том числе с использованием компьютера)

РАЗДЕЛ IV. ТРЕБОВАНИЯ К УРОВНЮ ПОДГОТОВКИ УЧАЩИХСЯ

Реализация программы обеспечивает достижение выпускниками начальной школы следующих личностных, метапредметных и предметных результатов:

Личностные результаты:

- 1) формирование чувства гордости за свою Родину, её историю, российский народ, становление гуманистических и демократических ценностных ориентации многонационального российского общества;
- 2) формирование средствами литературных произведений целостного взгляда на мир в единстве и разнообразии природы, народов, культур и религий;
- 3) воспитание художественно-эстетического вкуса, эстетических потребностей, ценностей и чувств на основе опыта слушания и заучивания наизусть произведений художественной литературы;
- 4) развитие этических чувств, доброжелательности и эмоционально-нравственной отзывчивости, понимания и сопереживания чувствам других людей;
- 5) формирование уважительного отношения к иному мнению, истории и культуре других народов, выработка умения терпимо относиться к людям иной национальной принадлежности;
- 6) овладение начальными навыками адаптации к школе, школьному коллективу;
- 7) принятие и освоение социальной роли обучающегося, развитие мотивов учебной деятельности и формирование личностного смысла учения;

- 8) развитие самостоятельности и личной ответственности за свои поступки на основе представлений о нравственных нормах общения;
- 9) развитие навыков сотрудничества со взрослыми и сверстниками в разных социальных ситуациях, умения избегать конфликтов и находить выходы из спорных ситуаций, умения сравнивать поступки героев литературных произведений со своими собственными поступками, осмысливать поступки героев;
- 10) наличие мотивации к творческому труду и бережному отношению к материальным и духовным ценностям, формирование установки на безопасный, здоровый образ жизни.

Метапредметные результаты:

- 1) овладение способностью принимать и сохранять цели и задачи учебной деятельности, поиска средств её осуществления;
- 2) освоение способами решения проблем творческого и поискового характера;
- 3) формирование умения планировать, контролировать и оценивать учебные действия в соответствии с поставленной задачей и условиями её реализации, определять наиболее эффективные способы достижения результата;
- 4) формирование умения понимать причины успеха/неуспеха учебной деятельности и способности конструктивно действовать даже в ситуациях неуспеха;
- 5) использование знаково-символических средств представления информации о книгах;
- 6) активное использование речевых средств для решения коммуникативных и познавательных задач;
- 7) использование различных способов поиска учебной информации в справочниках, словарях, энциклопедиях и интерпретации информации в соответствии с коммуникативными и познавательными задачами;
- 8) овладение навыками смыслового чтения текстов в соответствии с целями и задачами, осознанного построения речевого высказывания в соответствии с задачами коммуникации и составления текстов в устной и письменной формах;
- 9) овладение логическими действиями сравнения, анализа, синтеза, обобщения, классификации по родовидовым признакам, установления причинно-следственных связей, построения рассуждений;
- 10) готовность слушать собеседника и вести диалог, признавать различные точки зрения и право каждого иметь и излагать своё мнение и аргументировать свою точку зрения и оценку событий;
- 11) умение договариваться о распределении ролей в совместной деятельности, осуществлять взаимный контроль в совместной деятельности, общей цели и путей её достижения, осмысливать собственное поведение и поведение окружающих;
- 12) готовность конструктивно разрешать конфликты посредством учёта интересов сторон и сотрудничества.

Предметные результаты:

- 1) понимание литературы как явления национальной и мировой культуры, средства сохранения и передачи нравственных ценностей и традиций;
- 2) осознание значимости чтения для личного развития; формирование представлений о Родине и её людях, окружающем мире, культуре, первоначальных этических представлений, понятий о добре и зле, дружбе, честности; формирование потребности в систематическом чтении;
- 3) достижение необходимого для продолжения образования уровня читательской компетентности, общего речевого развития, т. е. овладение чтением вслух и про себя, элементарными приёмами анализа художественных, научно-познавательных и учебных текстов с использованием элементарных литературоведческих понятий;
- 4) использование разных видов чтения (изучающее (смысловое), выборочное, поисковое); умение осознанно воспринимать и оценивать содержание и специфику различных текстов, участвовать в их обсуждении, давать и обосновывать нравственную оценку поступков героев;
- 5) умение самостоятельно выбирать интересующую литературу, пользоваться справочными источниками для понимания и получения дополнительной информации, составляя самостоятельно краткую аннотацию;
- 6) умение использовать простейшие виды анализа различных текстов: устанавливать причинно-следственные связи и определять главную мысль произведения, делить текст на части, озаглавливать их, составлять простой план, находить средства выразительности, пересказывать произведение;
- 7) умение работать с разными видами текстов, находить характерные особенности научно-познавательных, учебных и художественных произведений. На практическом уровне овладеть некоторыми видами письменной речи (повествование — создание текста по аналогии, рассуждение — письменный ответ на вопрос, описание — характеристика героев). Умение написать отзыв на прочитанное произведение;
- 8) развитие художественно-творческих способностей, умение создавать собственный текст на основе художественного произведения, репродукции картин художников, иллюстраций, на основе личного опыта.

Планируемые результаты

Общеучебные умения, навыки и способы деятельности

В результате освоения предметного содержания литературного чтения учащиеся должны приобрести общие учебные умения, навыки и способы деятельности: осознанно читать, строить диалогическое и монологическое высказывания на основе литературного произведения и личного опыта; описывать и

сопоставлять различные объекты, самостоятельно пользоваться справочным аппаратом учебника, находить информацию в словарях и др.

В конце 4 класса обучающиеся **должны знать**:

- наизусть не менее 15 стихотворений классиков отечественной и зарубежной литературы;
- названия, темы и сюжеты 2 – 3 произведений больших фольклорных жанров, а также литературных произведений классических писателей;

- не менее 6 – 7 народных сказок (уметь их пересказать), знать более 10 пословиц, 2 – 3 крылатых выражения (усвоить их смысл и уметь сказать, в какой жизненной ситуации можно, кстати, употребить их).

Обучающиеся **должны уметь**:

- осознанно, бегло, правильно и выразительно читать целыми словами при темпе громкого чтения не менее 90 слов в минуту;

- понимать содержание текста и подтекст более сложных по художественному и смысловому уровню произведений, выявлять отношение автора к тому, о чем ведется речь, и осознавать собственное отношение к тому, что и как написано;

- передавать содержание прочитанного в виде краткого, полного, выборочного, творческого пересказа; придумывать начало повествования или его возможное продолжение или завершение;

- использовать в речи средства интонационной выразительности (логическое ударение, сила и эмоциональная окраска голоса, темпоритм, логические и психологические паузы);

- составлять план к прочитанному;

- делать подробную характеристику персонажей и их взаимоотношений, ссылаясь на текст;

- определять тему и главную мысль произведения;

- озаглавливать иллюстрации и тексты;

- вводить в пересказы – повествования элементы описания, рассуждения и цитирования;

- выделять в тексте слова автора, действующих лиц, пейзажные и бытовые описания;

- полноценно слушать; осознанно и полно воспринимать содержание читаемого учителем или одноклассником произведения, устного ответа товарища, т. е. быстро схватывать о чем идет речь в его ответе, с чего он начал отвечать, чем продолжил ответ, какими фактами и другими доказательствами оперирует, как и чем завершил свой ответ;

- ставить вопросы к прочитанному;

- самостоятельно делать подборку книг на заданную учителем тему;

- оценивать выполнение любой проделанной работы, учебного задания.

Обучающиеся **должны**:

- освоить формы драматизации: чтение по ролям, произнесение реплики героя с использованием мимики, живые картины (индивидуальные и групповые);

- принимать участие в конкурсах чтецов;

- владеть навыками сознательного, правильного и выразительного чтения целыми словами при темпе громкого чтения не менее 80 слов в минуту;

- понимать содержание прочитанного произведения, определять его тему.

Результаты обучения литературе в начальной школе представлены в Требованиях к уровню подготовки оканчивающих начальную школу и содержат три компонента: знать/понимать – перечень необходимых для усвоения каждым учащимся знаний; уметь – владение конкретными умениями и навыками; выделена также группа умений, которыми ученик может пользоваться во внеучебной деятельности – использовать приобретенные знания и умения в практической деятельности и повседневной жизни.

Требования к уровню подготовки обучающихся, оканчивающих начальную школу.

В результате изучения литературного чтения ученик должен

знать/понимать:

- названия, основное содержание изученных литературных произведений, их авторов;

- **уметь:**

- читать осознанно текст художественного произведения «про себя» (без учета скорости);

- определять тему и главную мысль произведения;

- пересказывать текст (объем не более 1,5 с.);

- делить текст на смысловые части, составлять его простой план;

- составлять небольшое монологическое высказывание с опорой на авторский текст, оценивать события, героев произведения;

- читать стихотворные произведения наизусть (по выбору);

- создавать небольшой устный текст на заданную тему;

- приводить примеры произведений фольклора (пословицы, загадки, сказки);

- различать жанры художественной литературы (сказка, рассказ, басня), различать сказки народные и литературные;

- приводить примеры художественных произведений разной тематики по изученному материалу;

- различать элементы книги (обложка, оглавление, титульный лист, иллюстрация, аннотация);

- использовать приобретенные знания и умения в практической деятельности и повседневной жизни для:

- самостоятельного чтения книг;

- высказывания оценочных суждений о прочитанном произведении (герое, событии);
- самостоятельного выбора и определения содержания книги по ее элементам;
- работы с разными источниками информации (словарями, справочниками, в том числе на электронных носителях).

Формы контроля

- устный выборочный опрос учащихся с целью проверки усвоения или учебного мастерства;
- фронтальный опрос;
- письменная проверка знаний и умение учеников всего класса;
- тестирование

СИСТЕМА ОЦЕНКИ ДОСТИЖЕНИЯ ПЛАНИРУЕМЫХ РЕЗУЛЬТАТОВ ОСВОЕНИЯ ПРЕДМЕТА. КРИТЕРИИ ОЦЕНИВАНИЯ.

В соответствии с требованиями ФГОС, структура и содержание программы «Литературное чтение» направлены на достижение личностных результатов освоения программы. Формируется умение планировать, контролировать и оценивать учебные действия в соответствии с поставленной задачей и условиями её реализации; определять наиболее эффективные способы достижения результатов. Данный метапредметный результат достигается посредством системы заданий, направленных на осознание ребёнком необходимости понимать смысл поставленной задачи для её успешного выполнения; на формирование умения планировать учебную работу, используя различные справочные материалы (таблицы, схемы, алгоритмы, словари и т.д.); на развитие способности к самооценке и к самоконтролю.

Текущий контроль по чтению проходит на каждом уроке в виде индивидуального или фронтального устного опроса: чтение текста, пересказ содержания произведения (полно, кратко, выборочно), выразительное чтение наизусть или с листа. Осуществляется на материале изучаемых программных произведений в основном в устной форме. Возможны и письменные работы - небольшие по объёму (ответы на вопросы, описание героя или события), а также самостоятельные работы с книгой, иллюстрациями и оглавлением. Целесообразно для этого использовать и тестовые задания типа «закончи предложение», «найди правильный ответ», «найди ошибку» и т.п.

Тематический контроль проводится после изучения определенной темы и может проходить как в устной, так и в письменной форме. Письменная работа также может быть проведена в виде тестовых заданий, построенных с учетом предмета чтения.

Итоговый контроль по проверке чтения вслух проводится индивидуально. Для проверки подбираются доступные по лексике и содержанию незнакомые тексты. При выборе текста осуществляется подсчет количества слов (слово «средней» длины равно шести знакам, к знакам относят как букву, так и пробел между словами). Для проверки понимания текста учитель задает после чтения вопросы. Проверка навыка чтения «про себя» проводится фронтально или группами. Для проверки учитель заготавливает индивидуальные карточки, которые получает каждый ученик. Задания на карточках могут быть общими, а могут быть дифференцированными. Для учета результатов проверки навыка чтения учитель пользуется соответствующей схемой.

Классификация ошибок и недочетов, влияющих на снижение оценки

Ошибки:

- искажения читаемых слов (замена, перестановка, пропуски или добавления букв, слогов, слов);
- неправильная постановка ударений (более 2);
- чтение всего текста без смысловых пауз, нарушение темпа и четкости произношения слов при чтении вслух;
- непонимание общего смысла прочитанного текста за установленное время чтения;
- неправильные ответы на вопросы по содержанию текста;
- неумение выделить основную мысль прочитанного; неумение найти в тексте слова и выражения, подтверждающие понимание основного содержания прочитанного;
- нарушение при пересказе последовательности событий в произведении;
- нетвердое знание наизусть подготовленного текста;
- монотонность чтения, отсутствие средств выразительности.

Недочеты:

- не более двух неправильных ударений;
- отдельные нарушения смысловых пауз, темпа и четкости произношения слов при чтении вслух;
- осознание прочитанного текста за время, немного превышающее установленное;
- неточности при формулировке основной мысли произведения;
- нецелесообразность использования средств выразительности, недостаточная выразительность при передаче характера персонажа.

Критерии сформированности **навыка чтения** третьеклассников:

- умение читать текст бегло, выразительно;
- осознание общего смысла и содержания прочитанного текста при темпе чтения вслух не менее 80-90 слов в минуту (на конец года);
- умение использовать паузы, соответствующие знакам препинания, интонации, передающие

характерные особенности героев;

- безошибочность чтения.

К итоговому контролю относятся и комплексные работы. Структура контрольноизмерительных материалов соответствует структуре ЕГЭ. Данные работы позволяют быстро проверить усвоение материала у большого количества учащихся, объективно оценить результаты работы, повторить пройденный материал, углубить и систематизировать знания учащихся. На выполнение работы отводится 10—25 минут (в зависимости от уровня подготовленности класса).

При выставлении оценки следует ориентироваться на следующую шкалу:

«3» - если сделано не менее 50% объема работы;

«4» - если сделано не менее 75% объема работы;

«5» - если работа не содержит ошибок.

К концу второго полугодия в третьем классе задания по работе с детской книгой входят в текущую и итоговую проверку начитанности и знания изученных произведений.

Общими критериями оценивания результативности обучения чтению являются следующие:

- индивидуальный прогресс в совершенствовании правильности, беглости и способов чтения (слоговое, плавное слоговое, целыми словами, плавное слитное);
- индивидуальный прогресс в понимании содержания прочитанного;
- индивидуальный прогресс в выразительности чтения (соблюдение знаков препинания, интонационная передача эмоционального тона, логических ударений, пауз и мелодики темпа и громкости - в соответствии с характером текста);
- индивидуальный прогресс в навыках работы с текстом;
- умение прочитать и понять инструкцию, содержащуюся в тексте задания, и следовать ей;
- ориентировка в книге, в группе книг, в мире детских книг;
- интерес к чтению художественной, познавательной и справочной литературы, расширение круга чтения.

Способами оценивания результативности обучения чтению являются:

- замер скорости чтения (в скрытой для детей форме);
- ответы обучающихся на вопросы по содержанию, структуре, языковому оформлению и жанровой принадлежности литературных произведений;
- выразительность чтения (умение передать общий характер текста с помощью интонационных средств - мелодики, темпоритма, пауз, логических ударений, громкости и эмоциональной окраски голоса);
- выполнение заданий на составление плана пересказа, собственного высказывания;
- выполнение заданий по ориентировке в книгах;
- наблюдение учителя за продуктивностью участия детей в коллективной творческой деятельности (в составлении книжных выставок, конкурсах чтецов, драматизации, воображаемой экранизации и т.п.);
- наблюдение учителя за соблюдением обучающимися правил коллективной и групповой работы;
- наблюдения за читательской деятельностью учащихся;
- анализ читательского дневника;
- анализ отзывов учащихся о прочитанном, аннотаций, презентаций;
- анализ творческих работ учащихся (в том числе входящих в рабочие тетради и в хрестоматии).

Характеристика цифровой оценки (отметки)

«5» (*«отлично»*) - уровень выполнения требований значительно выше удовлетворительного: отсутствие ошибок как по текущему, так и по предыдущему учебному материалу; не более одного недочета; логичность и полнота изложения.

«4» (*«хорошо»*) - уровень выполнения требований выше удовлетворительного: использование дополнительного материала, полнота и логичность раскрытия вопроса; самостоятельность суждений, отражение своего отношения к предмету обсуждения. Наличие 2-3 ошибок или 4-6 недочетов по текущему учебному материалу; не более 2 ошибок или 4 недочетов по пройденному материалу; незначительные нарушения логики изложения материала; использование нерациональных приемов решения учебной задачи; отдельные неточности в изложении материала.

«3» (*«удовлетворительно»*) - достаточный минимальный уровень выполнения требований, предъявляемых к конкретной работе; не более 4-6 ошибок или 10 недочетов по текущему учебному материалу; не более 3-5 ошибок или не более 8 недочетов по пройденному учебному материалу; отдельные нарушения логики изложения материала; неполнота раскрытия вопроса.

«2» (*«плохо»*) - уровень выполнения требований ниже удовлетворительного: наличие более 6 ошибок или 10 недочетов по текущему материалу; более 5 ошибок или более 8 недочетов по пройденному материалу; нарушение логики; неполнота, нераскрытость обсуждаемого вопроса, отсутствие аргументации либо ошибочность ее основных положений.

Характеристика словесной оценки (оценочное суждение)

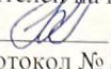
Словесная оценка есть краткая характеристика результатов учебного труда школьников. Эта форма оценочного суждения позволяет раскрыть перед учеником динамику результатов его учебной деятельности, проанализировать его возможности и прилежание. Особенностью словесной оценки являются ее


содержательность, анализ работы школьника, четкая фиксация успешных результатов и раскрытие причин неудач. Причем эти причины не должны касаться личностных характеристик учащегося.


Оценочное суждение сопровождает любую отметку в качестве заключения по существу работы, раскрывающего как положительные, так и отрицательные ее стороны, а также пути устранения недочетов и ошибок.

РАЗДЕЛ V. СПИСОК ЛИТЕРАТУРЫ

1. Концепция и программы для начальных классов. Комплект учебников «Школа России» в двух частях. М.: Просвещение, 2011, 1 часть.
2. Л. Ф. Климанова, В. Г. Горецкий, М. В. Голованова. Литературное чтение. Учебник для 4 класса, часть 1. М.: Просвещение, 2013
3. Л. Ф. Климанова, В. Г. Горецкий, М. В. Голованова. Литературное чтение. Учебник для 4 класса, часть 2. М.: Просвещение, 2013
4. М.Б. Бойкина, Л.А. Виноградская. Литературное чтение. Рабочая тетрадь для 4-го класса. М.: Просвещение, 2014
5. С. В. Кутявина. Поурочные разработки по литературному чтению 4 класс. М. «Вако», 2013

«Рассмотрено»
Руководитель МО
учителей начальных классов
 Э. З. Гарипова
Протокол № 1
от «18» августа 2024 г.

«Согласовано»
Заместитель директора по УР
 Ф.Х. Шакурова
«19» августа 2024 г.

«Утверждено»
И.О. директора ГБОУ
«Казанская школа-интернат
№ 4 для детей с ОВЗ»
 Л.А. Тегенева
Приказ № 75-ОД
от «19» августа 2024 г.



РАБОЧАЯ ПРОГРАММА

по учебному предмету «Окружающий мир» для 4 «А» класса

вариант обучения 6.2

учителя начальных классов

ГБОУ «Казанская школа-интернат № 4 для детей с ОВЗ»

Тимофеевой Натальи Александровны

высшей квалификационной категории

2024-2025 учебный год

ОКРУЖАЮЩИЙ МИР
ПОЯСНИТЕЛЬНАЯ ЗАПИСКА
РАЗДЕЛ I. ПОЯСНИТЕЛЬНАЯ ЗАПИСКА

1. Статус документа

Рабочая программа по учебному предмету «Окружающий мир» составлена на основе **Примерной адаптированной основной образовательной программы начального общего образования для обучающихся с НОДА в соответствии ФГОС НОО (группа В)**, примерной программы по предмету «Окружающий мир», авторской программы «Окружающий мир» А.А. Плешаков (образовательная программа «Школа России»).

Для реализации программного содержания используется :

1. А.А. Плешаков, Е.А. Крючкова. Окружающий мир, 4 класс. Учебник с приложением на электронном носителе. В 2 ч. - М.: Просвещение, 2014.
2. А.А. Плешаков, Е.А. Крючкова. Окружающий мир, 4 класс. Рабочая тетрадь. В 2 ч. - М.: Просвещение, 2014.
3. А.А. Плешаков и др. Окружающий мир, 4 класс. Тесты. 4 класс. - М.: Просвещение, 2014

2. Структура документа.

Программа включает следующие разделы: пояснительную записку, учебно-тематический план, содержание тем учебного курса, требования к уровню подготовки учащихся, оканчивающих четвертый класс, перечень учебно-методического обеспечения.

3.Общая характеристика учебного предмета

Рабочая программа конкретизирует содержание предметных тем образовательного стандарта и даёт распределение учебных часов по разделам курса.

Логика изложения и содержание авторской программы полностью соответствует требованиям Федерального компонента государственного стандарта начального образования, поэтому в программу не внесено изменений, при этом учтено, что учебные темы, которые не входят в обязательный минимум содержания основных образовательных программ, отнесены к элементам дополнительного содержания.

Учебный курс «Окружающий мир» носит личностно-развивающий характер. Его цель – воспитание гуманного, творческого, социально активного человека, уважительно и бережно относящегося к среде своего обитания, к природному и культурному достоянию человечества.

Приоритетной задачей курса является формирование в сознании ученика современной экологически ориентированной картины мира и экологически грамотного поведения в природе и социальной среде. К числу важнейших задач курса относятся становление личностных качеств культурного человека – доброты, терпимости, ответственности, воспитание патриотических чувств к своей стране и малой Родине, развитие познавательной активности к изучению естественнонаучных и обществоведческих дисциплин, подготовка к изучению данных дисциплин в основной школе.

В содержании программы 4 класса в центре внимания находится Россия – ее природа, история, хозяйство. Россия рассматривается как часть глобального мира, а ее граждане, - как часть человечества. В теме «Земля и человечество» учащиеся смотрят на мир глазами астронома, географа, историка, эколога. Тема «Природа России» знакомит учеников с разнообразием природы России. В теме «Наш край – часть большой страны» изучаются формы земной поверхности, полезные ископаемые, водоемы, почвы, природные сообщества, экономика, охрана природы края, где живут учащиеся. Содержание темы «Страницы всемирной истории» формирует у детей представления об основных эпохах в развитии человека. Тема «Страницы истории Отечества» знакомит четвероклассников с историей родной страны, с наиболее важными историческими событиями и яркими историческими личностями.

УМК обеспечивает существенное развитие у учащихся речи и познавательных процессов, эмоциональной сферы и творческих способностей.

Учебно – дидактический комплекс, рекомендованный для применения при обучении по данной программе, используется в полном объеме. Это позволяет оптимально организовать изучение программного материала, сохранить интерес у учащихся к предмету, обеспечить успешное усвоение обязательного минимума содержания образования по предмету.

4.Основные содержательные линии

Изучение курса «Окружающий мир» в начальной школе направлено на достижение следующих **целей**:

- формирование целостной картины мира и осознание места в нём человека на основе единства рационально-научного познания и эмоционально-ценностного осмысления ребёнком личного опыта общения с людьми и природой;
- духовно-нравственное развитие и воспитание личности гражданина России в условиях культурного и конфессионального многообразия российского общества.

Основными **задачами** реализации содержания курса являются:

1. формирование уважительного отношения к семье, населённому пункту, региону, в котором проживают дети, к России, её природе и культуре, истории и современной жизни;
2. осознание ребёнком ценности, целостности и многообразия окружающего мира, своего места в нём;
3. формирование модели безопасного поведения в условиях повседневной жизни и в различных опасных и чрезвычайных ситуациях;
4. формирование психологической культуры и компетенции для обеспечения эффективного и безопасного взаимодействия в социуме.

5. Содержание курса охватывает весьма широкий круг вопросов: от элементарных правил личной гигиены до знаний о нашей планете, о странах и народах мира. При этом человек, природа и общество рассматриваются в их неразрывном, органичном единстве.

Место предмета в учебном плане.

Согласно Федеральному базисному учебному плану для образовательных учреждений Российской Федерации для обязательного изучения окружающего мира в 4 классе отводится **68 часов из расчета 2 часа в неделю.**

Количество часов в неделю по программе - 2

Количество часов в неделю по учебному плану - 2

Количество часов в год – 68

РАЗДЕЛ II. УЧЕБНО-ТЕМАТИЧЕСКИЙ ПЛАН

Раздел программы	Всего часов	Требования к уровню подготовки учащихся
1. Земля и человечество	9	<p>Обучающиеся должны знать:</p> <ul style="list-style-type: none"> - что изучает астрономия, география, история, экология; - небесные тела: звезды, планеты и спутники планет; - Земля — планета Солнечной системы, причины смены дня и ночи и времен года; - способы изображения Земли с помощью глобуса и географической карты; - как ведется счет лет в истории; - исторические источники; - особенности исторической карты; - некоторые современные экологические проблемы планеты; - меры, принимаемые для охраны природы; - 2-3 названия исчезнувших животных; - некоторых представителей растений и животных, занесенных в Красную книгу России. <p>Обучающиеся должны понимать:</p> <ul style="list-style-type: none"> - причины смены дня и ночи; - причины смены времен года; - счет лет в истории; - распределение солнечного тепла на земле и его влияние на живую природу; - значение природы для человека; - основные экологические проблемы природы и современного общества. <p>Обучающиеся должны уметь:</p> <ul style="list-style-type: none"> - соотносить год с веком, определять последовательность исторических событий; - проводить наблюдения природных тел и явлений; - самостоятельно находить в учебнике и дополнительных источниках сведения по определенной теме природоведческого и обществоведческого характера, излагать их в виде сообщения, рассказа; - в учебных и реальных ситуациях в доступной форме давать оценку деятельности людей с точки зрения ее экологической допустимости; - определять возможные причины отрицательных изменений в природе; - предлагать простейшие прогнозы возможных последствий воздействия человека на природу; - определять необходимые меры охраны природы, варианты личного участия в сохранении природного окружения; - применять иллюстрацию учебника как источник знаний, раскрывать содержание иллюстрации; - владеть элементарными приемами чтения географической и исторической карты; - приводить примеры животных Красной книги России и международной Красной книги; - приводить примеры экологических связей; - объяснять в пределах требований программы взаимосвязи в природе и между природой и человеком; - соблюдать правила поведения в природе и обосновывать их необходимость; - в простейшей форме пропагандировать знания об охране природы.

<p>2. Природа России</p>	<p>11</p>	<p>Обучающиеся должны знать:</p> <ul style="list-style-type: none"> - природные зоны России; - особенности природы каждой из зон; - важнейшие равнины и горы, моря, озера и реки нашей страны; - признаки приспособленности организмов к условиям обитания в разных природных зонах; - особенности хозяйственной деятельности людей, связанные с природными условиями; - виды растений и животных, внесенные в Красную книгу России; - причины уменьшения диких животных: вырубка лесов, загрязнение воды, неумеренная охота, неправильное поведение человека в природе, хозяйственная деятельность людей; - некоторые современные экологические проблемы; - правила безопасного поведения отдыхающих у моря. <p>Обучающиеся должны понимать:</p> <ul style="list-style-type: none"> - экологические проблемы каждой из природных зон; - взаимосвязи в природе; - значение природы для человека; - основные экологические проблемы природы и современного общества; - необходимость бережного отношения к природе в местах отдыха населения. <p>Обучающиеся должны уметь:</p> <ul style="list-style-type: none"> - показывать на физической карте изучаемые географические объекты; - показывать изучаемые объекты на карте природных зон России; - выявлять признаки приспособленности растений различных природных зон к условиям жизни; - в учебных и реальных ситуациях в доступной форме давать оценку деятельности людей с точки зрения ее экологической допустимости; - определять возможные причины отрицательных изменений в природе; - предлагать простейшие прогнозы возможных последствий воздействия человека на природу; - определять необходимые меры охраны природы, варианты личного участия в сохранении природного окружения; - самостоятельно находить в учебнике и дополнительных источниках сведения по определенной теме природоведческого характера, излагать их в виде сообщения, рассказа; - применять иллюстрацию учебника как источник знаний, раскрывать содержание иллюстрации; - приводить примеры экологических связей; - объяснять в пределах требований программы взаимосвязи в природе и между природой и человеком; - соблюдать правила поведения в природе и обосновывать их необходимость; - в простейшей форме пропагандировать знания об охране природы; - использовать приобретенные знания и умения для обогащения жизненного опыта.
<p>3. Родной край – часть большой страны</p>	<p>12</p>	<p>Обучающиеся должны знать:</p> <ul style="list-style-type: none"> - карту родного края; - изучаемые водоемы края; - разнообразие растений и животных различных сообществ; - основные свойства изучаемых полезных ископаемых, практическое значение, места и способы добычи; - растениеводство и животноводство в нашем крае, их отрасли; - сорта культурных растений, породы домашних животных; - особенности природы своего края: формы земной поверхности, полезные ископаемые, водоемы, природные сообщества. <p>Обучающиеся должны понимать:</p> <ul style="list-style-type: none"> - экологические связи в сообществах; - экологические проблемы каждой из природных зон; - взаимосвязи в природе; - необходимость бережного отношения к природе в местах отдыха населения. <p>Обучающиеся должны уметь:</p> <ul style="list-style-type: none"> - показывать на физической карте изучаемые географические объекты; - распознавать природные объекты;

		<ul style="list-style-type: none"> - различать важнейшие полезные ископаемые своего края, определять их свойства; - распознавать растения и животных, характерных для леса, луга, пресного водоема; - различать основные сельскохозяйственные растения, сельскохозяйственных животных своего края; - самостоятельно находить в учебнике и дополнительных источниках сведения по определенной теме природоведческого характера, излагать их в виде сообщения, рассказа; - применять иллюстрацию учебника как источник знаний, раскрывать содержание иллюстрации; - приводить примеры экологических связей; - соблюдать правила поведения в природе.
4. Страницы всемирной истории	6	<p>Обучающиеся должны знать:</p> <ul style="list-style-type: none"> - основные периоды развития человечества: первобытное общество, Древний мир, Средние века, Новое время, Новейшее время; - важнейшие события и великих людей разных исторических периодов; - великие географические открытия; - достижения науки и техники в разные исторические времена. <p>Обучающиеся должны понимать:</p> <ul style="list-style-type: none"> - значение понятия «лента времени»; - какую ответственность несёт человечество за сохранение мира на планете. <p>Обучающиеся должны уметь:</p> <ul style="list-style-type: none"> - самостоятельно находить в учебнике и дополнительных источниках сведения по определенной теме обществоведческого характера, излагать их в виде сообщения, рассказа; - применять иллюстрацию учебника как источник знаний, раскрывать содержание иллюстрации; - использовать приобретенные знания и умения для обогащения жизненного опыта.
5. Страницы истории Отечества	21	<p>Обучающиеся должны знать:</p> <ul style="list-style-type: none"> - кто такие славяне, их быт, нравы, верования; - культуру, быт и нравы Древней Руси; - культуру, быт и нравы страны в XIII — XX вв.; - прошлое родного края; - историю страны и родного края в названиях городов, поселков, улиц, в памяти народа, семьи; - наиболее важные исторические события; - великих людей отечественной истории; - достижения науки и техники. <p>Обучающиеся должны понимать:</p> <ul style="list-style-type: none"> - причастность к истории каждого человека, каждой семьи; - связь времен и поколений; <p>Обучающиеся должны уметь:</p> <ul style="list-style-type: none"> - приводить примеры патриотизма, доблести, благородства на материале отечественной истории; - находить и показывать изучаемые объекты на исторических картах; - самостоятельно находить в учебнике и дополнительных источниках сведения по определенной теме обществоведческого характера, излагать их в виде сообщения, рассказа; - применять иллюстрацию учебника как источник знаний, раскрывать содержание иллюстрации; - использовать приобретенные знания и умения для обогащения жизненного опыта.
6. Современная Россия	9	<p>Обучающиеся должны знать:</p> <ul style="list-style-type: none"> - государственную символику России; - государственные праздники современной России; - что такое Конституция; - основные права ребенка; - права и обязанности гражданина России;

		<ul style="list-style-type: none"> - природу, хозяйство, крупные города, исторические места, знаменитых людей, памятники культуры в регионах; - культуру, быт и нравы Древней Руси; - культуру, быт и нравы страны в XIII — XX вв.; - прошлое родного края; - историю страны и родного края в названиях городов, поселков, улиц, в памяти народа, семьи; - наиболее важные исторические события; - достижения науки и техники. <p>Обучающиеся должны понимать:</p> <ul style="list-style-type: none"> - государственное устройство России; - многонациональный состав населения России. <p>Обучающиеся должны уметь:</p> <ul style="list-style-type: none"> - приводить примеры народов России; - находить и показывать изучаемые объекты на исторических картах; - самостоятельно находить в учебнике и дополнительных источниках сведения по определенной теме обществоведческого характера, излагать их в виде сообщения, рассказа; - применять иллюстрацию учебника как источник знаний, раскрывать содержание иллюстрации; - использовать приобретенные знания и умения для обогащения жизненного опыта.
--	--	---

РАЗДЕЛ III. СОДЕРЖАНИЕ ТЕМ УЧЕБНОГО КУРСА

Земля и человечество (9 ч)

Мир глазами астронома. Что изучает астрономия. Небесные тела: звезды, планеты и спутники планет. Земля - планета Солнечной системы. Луна - естественный спутник Земли. Движение Земли в космическом пространстве; причины смены дня и ночи и времён года. Звёздное небо - великая «книга» природы.

Мир глазами географа. Что изучает география. Изображение Земли с помощью глобуса и географической карты. Распределение солнечного тепла на земле и его влияние на живую природу.

Мир глазами историка. Что изучает история. Исторические источники. Счёт лет в истории. Историческая карта.

Прошлое и настоящее глазами эколога. Представление о современных экологических проблемах планеты. Охрана окружающей среды - задача всего человечества. Международное сотрудничество в области охраны окружающей среды. Всемирное наследие. Международная Красная книга.

Практические работы: движение Земли вокруг своей оси и вокруг Солнца, знакомство с картой звёздного мира, поиск и показ изучаемых объектов на глобусе и географической карте, знакомство с историческими картами.

Природа России (11 ч)

Разнообразие и красота природы России. Важнейшие равнины и горы, моря, озёра реки нашей страны.

Природные зоны нашей страны. Карта природных зон России. Особенности природы каждой из зон. Взаимосвязи в природе, приспособленность организмов к условиям обитания в разных природных зонах. Особенности хозяйственной деятельности людей, связанные с природными условиями. Экологические проблемы каждой из природных зон, охрана природы, виды растений и животных, внесённые в Красную книгу России. Необходимость бережного отношения к природе в местах отдыха населения. Правила безопасного поведения отдыхающих у моря.

Представление об экологическом равновесии и необходимости его учёта в процессе хозяйственной деятельности людей.

Практические работы: поиск и показ на физической карте равнин и гор России; поиск и показ на физической карте морей, озёр и рек России; поиск и показ на карте природных зон России; рассматривание гербарных экземпляров растений, выявление признаков их приспособленности к условиям жизни в Арктике, в тундре, в зоне лесов, в зоне степей, в зоне пустынь, в зоне субтропиков.

Родной край - часть большой страны (12 ч)

Наш край на карте Родины. Карта родного края.

Формы земной поверхности в нашем крае. Изменение поверхности края в результате деятельности человека. Охрана поверхности края. Водоёмы края, их значение в природе и жизни человека. Изменение водоёмов в результате деятельности человека. Охрана водоёмов нашего края.

Полезные ископаемые нашего края, их основные свойства, практическое значение, места и способы добычи. Охрана недр в нашем крае.

Ознакомление с важнейшими видами почв края. Охрана почв в нашем крае.

Природные сообщества. Разнообразие растений и животных различных сообществ. Экологические связи в сообществах. Охрана природных сообществ.

Особенности сельского хозяйства края, связанные с природными условиями. Растениеводство в нашем крае, его отрасли. Сорта культурных растений. Представление о биологической защите урожая, её значении для сохранения окружающей среды и производства экологически чистых продуктов питания.

Животноводство в нашем крае, его отрасли. Породы домашних животных.

Экскурсии1: знакомство с растениями и животными леса, их распознавание в природных условиях с помощью атласа-определителя; знакомство с растениями и животными луга, их распознавание в природных условиях с помощью атласа-определителя; знакомство с растениями и животными пресного водоёма, их распознавание в природных условиях с помощью атласа-определителя.

Практические работы: знакомство с картой края; рассматривание образцов полезных ископаемых своего края, определение их свойств; рассматривание гербарных экземпляров растений разных сообществ, их распознавание с помощью атласа-определителя; знакомство с культурными растениями края.

Страницы Всемирной истории (6 ч)

Представление о периодизации истории. Начало истории человечества: первобытное общество. Древний мир; древние сооружения - свидетельства прошлого Средние века; о чём рассказывают христианский храм, мусульманская мечеть, замок феодала, дом крестьянина. Новое время: достижения науки и техники, объединившие весь мир: пароход, паровоз, железные дороги, электричество, телеграф. Великие географические открытия. Новейшее время. Представление о скорости перемен XX в. достижения науки и техники. Осознание человечеством ответственности за сохранение мира на планете.

Страницы истории России (21 ч)

Кто такие славяне. Восточные славяне. Природные условия жизни восточных славян, их быт, нравы, верования.

Века Древней Руси. Территория и население Древней Руси. Княжеская власть. Крещение Руси. Русь - страна городов. Киев - столица Древней Руси. Господин Великий Новгород. Первое свидетельство о Москве. Культура, быт и нравы Древней Руси.

Наше Отечество в XIII-XV вв. Нашествие хана Батые. Русь и Золотая Орда. Оборона северо-западных рубежей Руси. Князь Александр Невский. Московская Русь. Московские князья - собиратели русских земель. Дмитрий Донской. Куликовская битва.

Иван Третий. Образование единого Русского государства. Культура, быт и нравы страны в XIII-XV вв.

Наше Отечество в 15- 17 вв. Патриотический подвиг Кузьмы Минина и Дмитрия Пожарского. Утверждение новой царской династии Романовых. Освоение Сибири. Землепроходцы. Культура, быт и нравы страны в 15- 17 вв.

Россия в XVIII в. Пётр Первый - царь-преобразователь. Новая столица России - Петербург. Провозглашение России империей. Россия при Екатерине Второй. Дворяне и крестьяне. Век русской славы: А.В. Суворов, Ф.Ф. Ушаков. Культура, быт и нравы России в XVIII в.

Россия в XIX - начале XX вв. Отечественная война 1812 г. Бородинское сражение. М.И. Кутузов. Царь-освободитель Александр Второй. Культура, быт и нравы России в XIX --начале XX вв.

Россия в XX в. Участие России в Первой мировой войне. Николай Второй - последний император России. Революция 1917 г. Гражданская война. Образование СССР. Жизнь страны в 20-30-е гг. Великая Отечественная война 1941-1945 гг. Героизм и патриотизм народа День Победы - всенародный праздник.

Наша страна в 1945-1991 гг. Достижения учёных: запуск первого искусственного спутника Земли полёт в космос Ю. А. Гагарина, космическая станция «Мир».

Преобразования в России в 90-е гг. XX в. Культура России в XX в.

Прошлое родного края. История страны и родного края в названиях городов, посёлков, улиц, в памяти народа, семьи.

Экскурсия: знакомство с историческими достопримечательностями родного края (города, села),

Практическая работа: найти и показать изучаемые объекты на исторических картах.

Современная Россия (9 ч)

Мы - граждане России. Конституция России - наш основной закон. Права человека в современной России. Права и обязанности гражданина. Права ребёнка.

Государственное устройство России: Президент, Федеральное собрание, Правительство.

Государственная символика нашей страны (флаг, герб, гимн). Государственные праздники

Многоязычный состав населения России.

Регионы России: Дальний Восток, Сибирь. Урал, Север Европейской России, Центр Европейской России, Юг Европейской России. Природа, хозяйство крупные города, исторические места, знаменитые люди, памятники культуры в регионах.

РАЗДЕЛ IV. ТРЕБОВАНИЯ К УРОВНЮ ПОДГОТОВКИ УЧАЩИХСЯ

Личностными результатами изучения курса «Окружающий мир» в 4 м классе является формирование следующих умений:

- *Оценивать* жизненные ситуации (поступки людей) с точки зрения общепринятых норм и ценностей: учиться отделять поступки от самого человека.
- *Объяснять* с позиции общечеловеческих нравственных ценностей, почему конкретные простые поступки можно оценить как хорошие или плохие.

- Самостоятельно *определять* и *высказывать* самые простые общие для всех людей правила поведения (основы общечеловеческих нравственных ценностей).
- В предложенных ситуациях, опираясь на общие для всех правила поведения, *делать выбор*, какой поступок совершить.

Средством достижения этих результатов служит учебный материал и задания учебника.

Метапредметными результатами изучения курса «Окружающий мир» в 4-м классе является формирование следующих универсальных учебных действий.

Регулятивные УУД:

- Совместно с учителем обнаруживать и формулировать учебную проблему.
- Работая по плану, сверять свои действия с целью и, при необходимости, исправлять ошибки с помощью учителя.
- В диалоге с учителем вырабатывать критерии оценки и определять степень успешности выполнения своей работы и работы всех, исходя из имеющихся критериев.

Познавательные УУД:

- Ориентироваться в своей системе знаний: самостоятельно *предполагать*, какая информация нужна для решения учебной задачи в один шаг.
- *Отбирать* необходимые для решения учебной задачи источники информации среди предложенных учителем словарей, энциклопедий, справочников.
- Добывать новые знания: *извлекать* информацию, представленную в разных формах (текст, таблица, схема, иллюстрация и др.).
- Перерабатывать полученную информацию: *сравнивать* и *группировать* факты и явления; определять причины явлений, событий.
- Перерабатывать полученную информацию: *делать выводы* на основе обобщения знаний.
- Преобразовывать информацию из одной формы в другую: *составлять* простой *план* учебно-научного текста.
- Преобразовывать информацию из одной формы в другую: *представлять* информацию в виде текста, таблицы, схемы.

Средством формирования этих действий служит учебный материал и задания учебника.

Коммуникативные УУД:

- Доносить свою позицию до других: *оформлять* свои мысли в устной и письменной речи с учётом своих учебных и жизненных речевых ситуаций.
- Доносить свою позицию до других: высказывать свою точку зрения и пытаться её *обосновать*, приводя аргументы. Слушать других, пытаться принимать другую точку зрения, быть готовым изменить свою точку зрения.

У четвероклассника продолжится формирование **ИКТ-компетентности:**

- оценивать потребность в дополнительной информации для решения учебных задач и самостоятельной познавательной деятельности; определять возможные источники её получения; критически относиться к информации и к выбору источника информации;
- создавать текстовые сообщения с использованием средств ИКТ: редактировать, оформлять и сохранять их;
- готовить и проводить презентацию перед небольшой аудиторией: создавать план презентации, выбирать аудиовизуальную поддержку, писать пояснения и тезисы для презентации.

В результате изучения окружающего мира ученик должен знать/понимать:

- название нашей планеты; родной страны и ее столицы; региона, где живут учащиеся; родного города;
- государственную символику России, Адыгеи;
- государственные праздники;
- основные (легко определяемые) свойства воздуха, воды;
- общие условия, необходимые для жизни живых организмов;
- правила сохранения и укрепления здоровья;
- основные правила поведения в окружающей среде (на дорогах, водоемах, в школе);

уметь:

- определять признаки различных объектов природы (цвет, форму, сравнительные размеры);
- различать объекты природы и изделия; объекты неживой и живой природы;
- различать части растения, отображать их в рисунке (схеме);
- приводить примеры представителей разных групп растений и животных (2-3 представителя из изученных); раскрывать особенности их внешнего вида и жизни;
- показывать на карте, глобусе материи и океаны, горы, равнины, моря, реки (без названий); границы России, некоторые города России (родной город, столицу, еще 1-2 города);
- описывать отдельные (изученные) события из истории Отечества;

использовать приобретенные знания и умения в практической деятельности и повседневной жизни для:

- обогащения жизненного опыта, решения практических задач с помощью наблюдения, измерения, сравнения;
- ориентирования на местности с помощью компаса;
- определения температуры воздуха, воды, тела человека с помощью термометра;
- установления связи между сезонными изменениями в неживой и живой природе;
- ухода за растениями (животными);
- выполнения изученных правил охраны и укрепления здоровья, безопасного поведения;
- оценки воздействия человека на природу, выполнения правил поведения в природе и участия в ее охране;
- удовлетворения познавательных интересов, поиска дополнительной информации о родном крае, родной стране, нашей планете

РАЗДЕЛ V. СПИСОК ЛИТЕРАТУРЫ

1. Концепция и программы для начальных классов в 2 частях, 2-е издание. Доработанное. Руководитель проекта «Школа России» А.А. Плешаков. – М.: «Просвещение», 2010 г. Автор А.А. Плешаков
2. А.А. Плешаков, Е.А. Крюкова. Окружающий мир, 4 класс. Учебник с приложением на электронном носителе. В 2 ч. - М.: Просвещение, 2013.
3. А.А. Плешаков, Е.А. Крюкова. Окружающий мир, 4 класс. Рабочая тетрадь. В 2 ч. - М.: Просвещение, 2014.
4. А.А. Плешаков и др. Окружающий мир, 4 класс. Тесты. 4 класс. - М.: Просвещение, 2014.
5. Лободина Н.В. «Мир вокруг нас. 4 класс. Поурочные планы по учебнику А.А. Плешакова».- Волгоград: «Учитель», 2014 г.
6. Электронное сопровождение к учебнику «Окружающий мир» 4 класс
7. Интернет ресурсы

Нормы оценки знаний, умений и навыков учащихся по окружающему миру

Основная цель контроля - проверка знания фактов учебного материала, умения учащихся классифицировать, сравнивать объекты окружающей действительности, делать простейшие выводы, высказывать обобщенные суждения, приводить примеры из дополнительной литературы.

Ошибки и недочеты, влияющие на снижение оценки по предмету "Окружающий мир"

Ошибки:

- неправильное определение понятий, замена существенной характеристики понятия несущественной;
- нарушение последовательности в описании объектов (явлений), если она является существенной;
- неправильное раскрытие причины, закономерности, условия протекания того или иного явления, процесса;
- неумение сравнивать объекты, производить их классификацию на группы по существенным признакам;
- незнание фактического материала, неумение самостоятельно привести примеры, подтверждающие высказанное суждение;
- отсутствие умения выполнять схемы, графические рисунки, заполнять таблицы, неумение использовать материал схем, таблиц, рисунков при ответе

Недочеты:

- преобладание при описании объекта несущественных признаков;
- несущественные неточности при выполнении рисунков, схем, таблиц, отсутствие обозначений и подписей;
- отдельные нарушения последовательности операций при проведении опыта, не приводящие к неправильному результату;
- неточности в определении назначения прибора, его использование осуществляется после наводящих вопросов;
- неточности при нахождении объектов на карте.

Характеристика цифровой отметки (оценки) при устном ответе:

Оценка "5" выставляется, если учебный материал излагается полно, логично, отсутствуют ошибки или имеется один недочет, ученик может привести примеры из дополнительной литературы.

Оценка "4" - ответ полный, но имеются незначительные нарушения логики изложения материала.

Оценка "3" - ответ раскрыт не полно, осуществляется по наводящим вопросам, имеются отдельные нарушения в логике изложения материала.

Оценка "2" - ответ не раскрывает обсуждаемый вопрос, отсутствует полнота и логика изложения учебного материала.

Нормы оценок при письменном контроле соответствуют общим требованиям.

Для письменного контроля используются письменные проверочные работы, не требующих развернутого ответа с большой затратой времени, проверочные практические работы с картами, приборами, моделями, лабораторным оборудованием.

Целесообразно при проведении письменного контроля использовать тестовые задания. Тестовые работы должны включать задания, в которых ученик должен продемонстрировать разные виды учебных умений. Для определения фактических знаний по предмету необходимы тесты на выбор ответа, поиск ошибки, продолжение или исправление высказывания. Для проверки умений сравнивать, классифицировать, выделять существенные признаки, делать выводы используются графические задания: заполнение таблиц, дополнение и составление схем, рисунки. Графические работы позволяют проверить осмысленность имеющихся у школьника знаний, умение преобразовать текстовую информацию в модель, рисунок-схему. Вопросы с "открытым ответом" позволяют проверить умения использовать приобретенные знания и оформлять письменный ответ.

В письменных проверочных работах по предмету "Окружающий мир" орфографические ошибки не учитываются.

Специфической формой контроля является проверка умения работать с приборами, моделями, лабораторным оборудованием. Основная цель таких проверочных работ - определение уровня развития умений школьников работать с оборудованием, планировать наблюдение или опыты, вести самостоятельно практические работы.

Учитывая, что область "Человек и окружающий мир" включает знания естественно - научного и обществоведческого содержания, проверочные работы должны состоять из двух самостоятельных частей и представлять измерители по естествознанию и обществознанию.

Итоговые письменные проверочные работы проводятся в конце полугодия. Они включаются в уроки по окружающему миру и занимают часть урока (25 минут)

Тест


Оценки:


«5» - верно выполнено более 3/4 заданий.


«4» - верно выполнено 3/4 заданий.

«3» - верно выполнено 1/2 заданий.

«2» - верно выполнено менее 1/2 заданий.

«Рассмотрено»
Руководитель МО
учителей начальных классов
 Э. З. Гарипова
Протокол № 1
от «18» августа 2024 г.

«Согласовано»
Заместитель директора по УР
 Ф.Х. Шакурова
«19» августа 2024 г.

«Утверждено»
И.О. директора ГБОУ
«Казанская школа-интернат
№ 4 для детей с ОВЗ»
 Л.А. Тегенева
Приказ № 45-00
от «19» августа 2024 г.



РАБОЧАЯ ПРОГРАММА

по учебному предмету «Изобразительное искусство» для 4 «А» класса

вариант обучения 6.2

учителя начальных классов

ГБОУ «Казанская школа-интернат № 4 для детей с ОВЗ»

Тимофеевой Натальи Александровны

высшей квалификационной категории

2024-2025 учебный год

Пояснительная записка

Рабочая программа учебного предмета «Изобразительное искусство» составлена на основе **Примерной адаптированной основной образовательной программы начального общего образования для обучающихся с НОДА в соответствии ФГОС НОО (группа В)**, в соответствии с требованиями Федерального государственного общеобразовательного стандарта начального общего образования, Концепцией духовно-нравственного развития и воспитания личности гражданина России, примерной программы по изобразительному искусству и на основе авторской программы «Изобразительное искусство» Б.М. Неменского, В.Г. Горяева, Г.Е. Гуровой и др. Рабочая программа предмета изобразительное искусство разработана на основе следующих нормативных документов:

1. Закон «Об образовании в Российской Федерации»: Федеральный закон от 29 декабря 2012 г. № 273-ФЗ.
2. Об утверждении СанПиН 2.4.2.2821-10 «Санитарно-эпидемиологические требования к условиям и организации обучения в общеобразовательных учреждениях»: постановление Главного государственного санитарного врача Российской Федерации от 29 декабря 2010 г. № 189, г. Москва; зарегистрировано в Минюсте РФ 3 марта 2011 г.
3. Об утверждении федеральных перечней учебников, рекомендованных (допущенных) к использованию в образовательном процессе в образовательных учреждениях, реализующих образовательные программы общего образования и имеющих государственную аккредитацию, на 2011/12 учебный год: приказ Министерства образования и науки Российской Федерации от 19 декабря 2010 г. № 1067, г. Москва.
4. Примерная основная образовательная программа образовательного учреждения. Начальная школа / [сост. Е. С. Савинов]. — 4-е изд., перераб. — М.: Просвещение, 2012.
5. Федеральный государственный образовательный стандарт начального общего образования по изобразительному искусству: приказ Минобрнауки России от 06.10.2009 г. № 373.
6. Примерные программы по изобразительному искусству. Начальная школа. В 2 ч. 41–5 –е изд., перераб. – М.: Просвещение, 2011. (Стандарты второго поколения).
7. Программы общеобразовательных учреждений «Изобразительное искусство. 1–4 классы» Автор: Б. М. Неменский, В. Г. Гурова, Л. А. Неменская. – М.: «Просвещение», 2011 год.

В основу программы положены идеи и положения Федерального государственного образовательного стандарта начального общего образования и Концепции духовно-нравственного развития и воспитания личности гражданина России.

Курс разработан как целостная система введения в художественную культуру и включает в себя на единой основе изучение всех основных видов пространственных (пластических) искусств: изобразительных — живопись, графика, скульптура; конструктивных — архитектура, дизайн; различных видов декоративно-прикладного искусства, народного искусства — традиционного крестьянского и народных промыслов, а также постижение роли художника в синтетических (экранных) искусствах — искусстве книги, театре, кино и т.д. Они изучаются в контексте взаимодействия с другими искусствами, а также в контексте конкретных связей с жизнью общества и человека.

Цель учебного предмета «Изобразительное искусство» в общеобразовательной школе — формирование художественной культуры учащихся как неотъемлемой части культуры духовной, т. е. культуры мироотношений, выработанных поколениями. Эти ценности как высшие ценности человеческой цивилизации, накапливаемые искусством, должны быть средством очеловечения, формирования нравственно-эстетической отзывчивости на прекрасное и безобразное в жизни и искусстве, т. е. зоркости души ребенка.

Общая характеристика учебного предмета

Систематизирующим методом является выделение трех основных видов художественной деятельности для визуальных пространственных искусств:

- *изобразительная художественная деятельность;*
- *декоративная художественная деятельность;*
- *конструктивная художественная деятельность.*

Три способа художественного освоения действительности — изобразительный, декоративный и конструктивный — в начальной школе выступают для детей в качестве хорошо им понятных, интересных и доступных видов художественной деятельности: изображение, украшение, постройка. Постоянное практическое участие школьников в этих трех видах деятельности позволяет систематически приобщать их к миру искусства.

Эти три вида художественной деятельности и являются основанием для деления визуально-пространственных искусств на виды: изобразительные искусства, конструктивные искусства, декоративно-прикладные искусства. Одновременно каждый из трех видов деятельности присутствует при создании любого произведения искусства и поэтому является основой для интеграции всего многообразия видов искусства в единую систему, членимую не по принципу перечисления видов искусства, а по принципу выделения того и иного вида художественной деятельности. Выделение принципа художественной деятельности акцентирует внимание не только на произведении искусства, но и на деятельности человека, на выявлении его связей с искусством в процессе ежедневной жизни.

Необходимо иметь в виду, что в начальной школе три вида художественной деятельности представлены в игровой форме как Братья-Мастера Изображения, Украшения и Постройки. Они помогают вначале структурно членить, а значит, и понимать деятельность искусств в окружающей жизни, более глубоко осознавать искусство.

Тематическая цельность и последовательность развития курса помогают обеспечить прозрачные эмоциональные контакты с искусством на каждом этапе обучения. Ребенок поднимается год за годом, урок за уроком по ступенькам познания личных связей со всем миром художественно-эмоциональной культуры.

Предмет «Изобразительное искусство» предполагает сотворчество учителя и ученика; диалогичность; четкость поставленных задач и вариативность их решения; освоение традиций художественной культуры и импровизационный поиск личностно значимых смыслов.

Основные виды учебной деятельности — практическая художественно-творческая деятельность ученика и восприятие красоты окружающего мира и произведений искусства.

Практическая художественно-творческая деятельность (ребенок выступает в роли художника) и деятельность по восприятию искусства (ребенок выступает в роли зрителя, осваивая опыт художественной культуры) имеют творческий характер. Учащиеся осваивают различные художественные материалы (гуашь и акварель, карандаши, мелки, уголь, пастель, пластилин, глина, различные виды бумаги, ткани, природные материалы), инструменты (кисти, стеки, ножницы и т. д.), а также художественные техники (аппликация, коллаж, монотипия, лепка, бумажная пластика и др.).

Одна из задач — постоянная смена художественных материалов, овладение их выразительными возможностями. Многообразие видов деятельности стимулирует интерес учеников к предмету, изучению искусства и является необходимым условием формирования личности каждого.

Восприятие произведений искусства предполагает развитие специальных навыков, развитие чувств, а также овладение образным языком искусства. Только в единстве восприятия произведений искусства и собственной творческой практической работы происходит формирование образного художественного мышления детей.

Особым видом деятельности учащихся является выполнение творческих проектов и презентаций. Для этого необходима работа со словарями, поиск разнообразной художественной информации в Интернете.

Развитие художественно-образного мышления учащихся строится на единстве двух его основ: *развитие наблюдательности*, т.е. умения вглядываться в явления жизни, и *развитие фантазии*, т. е. способности на основе развитой наблюдательности строить художественный образ, выражая свое отношение к реальности.

Наблюдение и переживание окружающей реальности, а также способность к осознанию своих собственных переживаний, своего внутреннего мира являются важными условиями освоения детьми материала курса. Конечная цель — духовное развитие личности, т. е. формирование у ребенка способности самостоятельного видения мира, размышления о нем, выражения своего отношения на основе освоения опыта художественной культуры.

Восприятие произведений искусства и практические творческие задания, подчиненные общей задаче, создают условия для глубокого осознания и переживания каждой предложенной темы. Этому способствуют также соответствующая музыка и поэзия, помогающие детям на уроке воспринимать и создавать заданный образ.

Программа «Изобразительное искусство» предусматривает чередование уроков индивидуального практического творчества учащихся и уроков коллективной творческой деятельности.

Коллективные формы работы могут быть разными: работа по группам; индивидуально-коллективная работа, когда каждый выполняет свою часть для общего панно или постройки. Совместная творческая деятельность учит детей договариваться, ставить и решать общие задачи, понимать друг друга, с уважением и интересом относиться к работе товарища, а общий положительный результат дает стимул для дальнейшего творчества и уверенность в своих силах. Чаще всего такая работа — это подведение итога какой-то большой темы и возможность более полного и многогранного ее раскрытия, когда усилия каждого, сложенные вместе, дают яркую и целостную картину.

Художественная деятельность школьников на уроках находит разнообразные формы выражения: изображение на плоскости и в объеме (с натуры, по памяти, по представлению); декоративная и конструктивная работа; восприятие явлений действительности и произведений искусства; обсуждение работ товарищей, результатов коллективного творчества и индивидуальной работы на уроках; изучение художественного наследия; подбор иллюстративного материала к изучаемым темам; прослушивание музыкальных и литературных произведений (народных, классических, современных).

Художественные знания, умения и навыки являются основным средством приобщения к художественной культуре. Средства художественной выразительности — форма, пропорции, пространство, светотональность, цвет, линия, объем, фактура материала, ритм, композиция — осваиваются учащимися на всем протяжении обучения.

На уроках вводится игровая драматургия по изучаемой теме, прослеживаются связи с музыкой, литературой, историей, трудом.

Систематическое освоение художественного наследия помогает осознавать искусство как духовную летопись человечества, как выражение отношения человека к природе, обществу, поиску истины. На

протяжении всего курса обучения школьники знакомятся с выдающимися произведениями архитектуры, скульптуры, живописи, графики, декоративно-прикладного искусства, изучают классическое и народное искусство разных стран и эпох. Огромное значение имеет познание художественной культуры своего народа.

Описание места учебного предмета, курса в учебном плане

На изучение курса «Изобразительное искусство» в каждом классе начальной школы отводится 1 ч в неделю. Программа рассчитана на 135 ч: 1 класс — 33 ч (33 учебные недели), 2, 3 и 4 классы — по 34 ч (34 учебные недели).

Описание ценностных ориентиров содержания учебного предмета

Приоритетная цель художественного образования в школе — духовно-нравственное развитие ребенка, т. е. формирование у него качеств, отвечающих представлениям об истинной человечности, о доброте и культурной полноценности в восприятии мира.

Культуросозидающая роль программы состоит также в воспитании гражданственности и патриотизма. Прежде всего ребенок постигает искусство своей Родины, а потом знакомится с искусством других народов.

В основу программы положен принцип «от родного порога в мир общечеловеческой культуры». Россия — часть многообразного и целостного мира. Ребенок шаг за шагом открывает многообразие культур разных народов и ценностные связи, объединяющие всех людей планеты. Природа и жизнь являются базисом формируемого мироотношения.

Связи искусства с жизнью человека, роль искусства в повседневном его бытии, в жизни общества, значение искусства в развитии каждого ребенка — главный смысловой стержень курса.

Программа построена так, чтобы дать школьникам ясные представления о системе взаимодействия искусства с жизнью. Предусматривается широкое привлечение жизненного опыта детей, примеров из окружающей действительности. Работа на основе наблюдения и эстетического переживания окружающей реальности является важным условием освоения детьми программного материала. Стремление к выражению своего отношения к действительности должно служить источником развития образного мышления.

Одна из главных задач курса — развитие у ребенка интереса к внутреннему миру человека, способности углубления в себя, осознания своих внутренних переживаний. Это является залогом развития способности сопереживания.

Любая тема по искусству должна быть не просто изучена, а прожита, т. е. пропущена через чувства ученика, а это возможно лишь в деятельностной форме, в форме личного творческого опыта. Только тогда, знания и умения по искусству становятся личностно значимыми, связываются с реальной жизнью и эмоционально окрашиваются, происходит развитие личности ребенка, формируется его ценностное отношение к миру.

Особый характер художественной информации нельзя адекватно передать словами. Эмоционально-ценностный, чувственный опыт, выраженный в искусстве, можно постигнуть только через собственное переживание — проживание художественного образа в форме художественных действий. Для этого необходимо освоение художественно-образного языка, средств художественной выразительности. Развитая способность к эмоциональному уподоблению — основа эстетической отзывчивости. В этом особая сила и своеобразие искусства: его содержание должно быть присвоено ребенком как собственный чувственный опыт. На этой основе происходит развитие чувств, освоение художественного опыта поколений и эмоционально-ценностных критериев жизни.

Личностные, метапредметные, предметные результаты освоения учебного предмета

Личностные результаты отражаются в индивидуальных качественных свойствах учащихся, которые они должны приобрести в процессе освоения учебного предмета по программе «Изобразительное искусство»:

- чувство гордости за культуру и искусство Родины, своего народа;
- уважительное отношение к культуре и искусству других народов нашей страны и мира в целом;
- понимание особой роли культуры и искусства в жизни общества и каждого отдельного человека;
- сформированность эстетических чувств, художественно-творческого мышления, наблюдательности и фантазии;
- сформированность эстетических потребностей — потребностей в общении с искусством, природой, потребностей в творческом отношении к окружающему миру, потребностей в самостоятельной практической творческой деятельности;
- овладение навыками коллективной деятельности в процессе совместной творческой работы в команде одноклассников под руководством учителя;
- умение сотрудничать с товарищами в процессе совместной деятельности, соотносить свою часть работы с общим замыслом;
- умение обсуждать и анализировать собственную художественную деятельность и работу одноклассников с позиций творческих задач данной темы, с точки зрения содержания и средств его выражения.

Метапредметные результаты характеризуют уровень сформированности

универсальных способностей учащихся, проявляющихся в познавательной и практической творческой деятельности:

Познавательные УУД:

- овладение умением творческого видения с позиций художника, т.е. умением сравнивать, анализировать, выделять главное, обобщать;
- осознанное стремление к освоению новых знаний и умений, к достижению более высоких и оригинальных творческих результатов,

Регулятивные УУД:

- использование средств информационных технологий для решения различных учебно-творческих задач в процессе поиска дополнительного изобразительного материала, выполнение творческих проектов отдельных упражнений по живописи, графике, моделированию и т.д.;
- умение планировать и грамотно осуществлять учебные действия в соответствии с поставленной задачей, находить варианты решения различных художественно-творческих задач;
- умение рационально строить самостоятельную творческую деятельность, умение организовать место занятий;

Коммуникативные УУД

- овладение умением вести диалог, распределять функции и роли в процессе выполнения коллективной творческой работы;
- умение обсуждать и анализировать собственную художественную деятельность и работу одноклассников с позиций творческих задач данной темы, с точки зрения содержания и средств его выражения.

Выпускник научится:

Знакомство со средствами ИКТ, гигиена работы с компьютером

- использовать безопасные для органов зрения, нервной системы, опорно-двигательного аппарата эргономичные приёмы работы с компьютером и другими средствами ИКТ; выполнять компенсирующие физические упражнения (мини-зарядку);
- организовывать систему папок для хранения собственной информации в компьютере.

Технология ввода информации в компьютер: ввод текста, запись звука, изображения, цифровых данных

Выпускник научится:

- вводить информацию в компьютер с использованием различных технических средств (фото- и видеокамеры, микрофона и т. д.), сохранять полученную информацию;
- владеть компьютерным письмом на русском языке; набирать текст на родном языке; набирать текст на иностранном языке, использовать экранный перевод отдельных слов;
- рисовать изображения на графическом планшете;
- сканировать рисунки и тексты.

Выпускник получит возможность научиться использовать программу распознавания сканированного текста на русском языке.

Обработка и поиск информации

Выпускник научится:

- подбирать оптимальный по содержанию, эстетическим параметрам и техническому качеству результат видеозаписи и фотографирования, использовать сменные носители (флэш-карты);
- описывать по определённому алгоритму объект или процесс наблюдения, записывать аудиовизуальную и числовую информацию о нём, используя инструменты ИКТ;
- собирать числовые данные в естественно-научных наблюдениях и экспериментах, используя цифровые датчики, камеру, микрофон и другие средства ИКТ, а также в ходе опроса людей;
- редактировать цепочки экранов сообщения и содержание экранов в соответствии с коммуникативной или учебной задачей, включая редактирование текста, цепочек изображений, видео- и аудиозаписей, фотоизображений;
- пользоваться основными функциями стандартного текстового редактора, следовать основным правилам оформления текста; использовать полуавтоматический орфографический контроль; использовать, добавлять и удалять ссылки в сообщениях разного вида;
- искать информацию в соответствующих возрасту цифровых словарях и справочниках, базах данных, контролируемом Интернете, системе поиска внутри компьютера; составлять список используемых информационных источников (в том числе с использованием ссылок);
- заполнять учебные базы данных.

Выпускник получит возможность научиться грамотно формулировать запросы при поиске в Интернете и базах данных, оценивать, интерпретировать и сохранять найденную информацию; критически относиться к информации и к выбору источника информации.

- Создание, представление и передача сообщений

Выпускник научится:

- создавать текстовые сообщения с использованием средств ИКТ: редактировать, оформлять и сохранять их;
- создавать сообщения в виде аудио- и видеоклипов или цепочки экранов с использованием иллюстраций, видеоизображения, звука, текста;
- готовить и проводить презентацию перед небольшой аудиторией: создавать план презентации, выбирать аудиовизуальную поддержку, писать пояснения и тезисы для презентации;
- создавать диаграммы, планы территории и пр.;
- создавать изображения, пользуясь графическими возможностями компьютера; составлять новое изображение из готовых фрагментов (аппликация);
- размещать сообщения в информационной образовательной среде образовательного учреждения;
- пользоваться основными средствами телекоммуникации; участвовать в коллективной коммуникативной деятельности в информационной образовательной среде, фиксировать ход и результаты общения на экране и в файлах.

Выпускник получит возможность научиться:

- представлять данные;
- создавать музыкальные произведения с использованием компьютера и музыкальной клавиатуры, в том числе из готовых музыкальных фрагментов и «музыкальных петель».

Планирование деятельности, управление и организация

Выпускник научится:

- создавать движущиеся модели и управлять ими в компьютерно- управляемых средах;
- определять последовательность выполнения действий, составлять инструкции (простые алгоритмы) в несколько действий, строить программы для компьютерного исполнителя с использованием конструкций последовательного выполнения и повторения;
- планировать несложные исследования объектов и процессов внешнего мира.

Выпускник получит возможность научиться:

- проектировать несложные объекты и процессы реального мира, своей собственной деятельности и деятельности группы;
- моделировать объекты и процессы реального мира.

Выпускник научится:

Работа с текстом: поиск информации и понимание прочитанного

- находить в тексте конкретные сведения, факты, заданные в явном виде;
- определять тему и главную мысль текста;
- делить тексты на смысловые части, составлять план текста;
- вычленять содержащиеся в тексте основные события и устанавливать их последовательность; упорядочивать информацию по заданному основанию;
- сравнивать между собой объекты, описанные в тексте, выделяя 2—3 существенных признака;
- понимать информацию, представленную в неявном виде (например, находить в тексте несколько примеров, доказывающих приведённое утверждение; характеризовать явление по его описанию; выделять общий признак группы элементов);
- понимать информацию, представленную разными способами: словесно, в виде таблицы, схемы, диаграммы;
- понимать текст, опираясь не только на содержащуюся в нём информацию, но и на жанр, структуру, выразительные средства текста;
- использовать различные виды чтения: ознакомительное, изучающее, поисковое, выбирать нужный вид чтения в соответствии с целью чтения;
- ориентироваться в соответствующих возрасту словарях и справочниках.

Выпускник получит возможность научиться:

- использовать формальные элементы текста (например, подзаголовки, сноски) для поиска нужной информации;
- работать с несколькими источниками информации;
- сопоставлять информацию, полученную из нескольких источников.

Работа с текстом: преобразование и интерпретация информации

Выпускник научится:

- пересказывать текст подробно и сжато, устно и письменно;
- соотносить факты с общей идеей текста, устанавливать простые связи, не показанные в тексте напрямую;
- формулировать несложные выводы, основываясь на тексте; находить аргументы, подтверждающие вывод;

- сопоставлять и обобщать содержащуюся в разных частях текста информацию;
- составлять на основании текста небольшое монологическое высказывание, отвечая на поставленный вопрос.

Выпускник получит возможность научиться:

- делать выписки из прочитанных текстов с учётом цели их дальнейшего использования;
- составлять небольшие письменные аннотации к тексту, отзывы о прочитанном.

Работа с текстом: оценка информации

Выпускник научится:

- высказывать оценочные суждения и свою точку зрения о прочитанном тексте;
- оценивать содержание, языковые особенности и структуру текста; определять место и роль иллюстративного ряда в тексте;
- на основе имеющихся знаний, жизненного опыта подвергать сомнению достоверность прочитанного, обнаруживать недостоверность получаемых сведений, пробелы в информации и находить пути восполнения этих пробелов;
- участвовать в учебном диалоге при обсуждении прочитанного или прослушанного текста.

Выпускник получит возможность научиться:

- сопоставлять различные точки зрения;
- соотносить позицию автора с собственной точкой зрения;
- в процессе работы с одним или несколькими источниками выявлять достоверную (противоречивую) информацию.

Основы учебно - исследовательской и проектной деятельности

Учебно - исследовательская и проектная деятельность младших школьников один из инструментов разработки и реализации предмета окружающий мир, проведения педагогического исследования и руководства исследовательской деятельностью младших школьников.

В 4 классе внимание уделяется умению работать с источником информации, с самой информацией, обрабатывать тексты, представлять результат своей работы в виде текста, схемы, модели.

Результаты проектной деятельности

Проект «Образ художественной культуры Средневековой Западной Европы».

Предметные результаты

Выпускник научится:

знать виды художественной деятельности: изобразительной (живопись, графика, скульптура), конструктивной (дизайн и архитектура), декоративной (народные и прикладные виды искусства);

- знание основных видов и жанров пространственно-визуальных искусств;
- понимание образной природы искусства;
- эстетическая оценка явлений природы, событий окружающего мира;
- применение художественных умений, знаний и представлений в процессе выполнения художественно-творческих работ;
- способность узнавать, воспринимать, описывать и эмоционально оценивать несколько великих произведений русского и мирового искусства;
- умение обсуждать и анализировать произведения искусства, выражая суждения о содержании, сюжетах и выразительных средствах;
- усвоение названий ведущих художественных музеев России и художественных музеев своего региона;
- умение видеть проявления визуально-пространственных искусств в окружающей жизни: в доме, на улице, в театре, на празднике;
- способность использовать в художественно-творческой деятельности различные художественные материалы и художественные техники;
- способность передавать в художественно-творческой деятельности характер, эмоциональные состояния и свое отношение к природе, человеку, обществу;
- умение компоновать на плоскости листа и в объеме задуманный художественный образ;
- освоение умений применять в художественно—творческой деятельности основ цветоведения, основ графической грамоты;
- овладение навыками моделирования из бумаги, лепки из пластилина, навыками изображения средствами аппликации и коллажа;
- умение характеризовать и эстетически оценивать разнообразие и красоту природы различных регионов нашей страны;
- умение рассуждать о многообразии представлений о красоте у народов мира, способности человека в самых разных природных условиях создавать свою самобытную художественную культуру;
- изображение в творческих работах особенностей художественной культуры разных (знакомых по

урокам) народов, передача особенностей понимания ими красоты природы, человека, народных традиций;

- умение узнавать и называть, к каким художественным культурам относятся предлагаемые (знакомые по урокам) произведения изобразительного искусства и традиционной культуры;
- способность эстетически, эмоционально воспринимать красоту городов, сохранивших исторический облик, — свидетелей нашей истории;
- умение объяснять значение памятников и архитектурной среды древнего зодчества для современного общества;
- выражение в изобразительной деятельности своего отношения к архитектурным и историческим ансамблям древнерусских городов;
- умение приводить примеры произведений искусства, выражающих красоту мудрости и богатой духовной жизни, красоту внутреннего мира человека.

- будут сформированы у обучающихся основы художественной культуры: представление о специфике изобразительного искусства, потребность в художественном творчестве и в общении с искусством, первоначальные понятия о выразительных возможностях языка искусства;
- начнут развиваться образное мышление, наблюдательность и воображение, учебно-творческие способности, эстетические чувства, формироваться основы анализа произведения искусства; будут проявляться эмоционально ценностное отношение к миру, явлениям действительности и художественный вкус;
- сформируются основы духовно нравственных ценностей личности — способности оценивать и выстраивать на основе традиционных моральных норм и нравственных идеалов, воплощённых в искусстве, отношение к себе, другим людям, обществу, государству, Отечеству, миру в целом; устойчивое представление о добре и зле, должном и недопустимом, которые станут базой самостоятельных поступков и действий на основе морального выбора, понимания и поддержания нравственных устоев, нашедших отражение и оценку в искусстве, — любви, взаимопомощи, уважении к родителям, заботе о младших и старших, ответственности за другого человека;
- появится готовность и способность к реализации своего творческого потенциала в духовной и художественно продуктивной деятельности, разовьётся трудолюбие, оптимизм, способность к преодолению трудностей, открытость миру, диалогичность;
- установится осознанное уважение и принятие традиций, самобытных культурных ценностей, форм культурно исторической, социальной и духовной жизни родного края, наполнятся конкретным содержанием понятия «Отечество», «родная земля», «моя семья и род», «мой дом», разовьётся принятие культуры и духовных традиций многонационального народа Российской Федерации, зародится целостный, социально ориентированный взгляд на мир в его органическом единстве и разнообразии природы, народов, культур и религий;
- будут заложены основы российской гражданской идентичности, чувства сопричастности и гордости за свою Родину, российский народ и историю России, появится осознание своей этнической и национальной принадлежности, ответственности за общее благополучие.

Выпускник получит возможность научиться:

- овладеют практическими умениями и навыками в восприятии произведений пластических искусств и в различных видах художественной деятельности: графике (рисунке), живописи, скульптуре, архитектуре, художественном конструировании, декоративно - прикладном искусстве;
- смогут понимать образную природу искусства; давать эстетическую оценку и выражать своё отношение к событиям и
- явлениям окружающего мира, к природе, человеку и обществу; воплощать художественные образы в различных формах художественно творческой деятельности;
- научатся применять художественные умения, знания и представления о пластических искусствах для выполнения учебных и художественно практических задач, познакомятся с возможностями использования в творчестве различных ИКТ средств;
- получат навыки сотрудничества со взрослыми и сверстниками, научатся вести диалог, участвовать в обсуждении значимых для человека явлений жизни и искусства, будут способны вставать на позицию другого человека;
- смогут реализовать собственный творческий потенциал, применяя полученные знания и представления об изобразительном искусстве для выполнения учебных и художественно-практических задач, действовать самостоятельно при разрешении проблемно- творческих ситуаций в повседневной жизни.

Содержание учебного курса

Общая тема: «Каждый народ - художник (изображение, украшение, постройка в творчестве народов всей земли)»- 34 часа:

- Истоки искусства твоего народа – 8 часов
- Древние города нашей земли- 7 часов

- Каждый народ-художник - 10 часов
- Искусство объединяет народы - 9 часов

ИСТОКИ ИСКУССТВА ТВОЕГО НАРОДА (8ч.)

Пейзаж родной земли

Характерные черты, своеобразие родного пейзажа. Изображение пейзажа нашей средней полосы, выявление его особой красоты.

Материалы: гуашь, мелки, бумага.

Зрительный ряд: слайды природы, репродукции картин русских художников-пейзажистов.

Музыкальный ряд: русские народные песни.

Образ традиционного русского дома (избы)

Знакомство с конструкцией избы, значение ее частей. Задание: моделирование из бумаги (или лепка) избы. Индивидуально-коллективная работа.

Материалы: бумага, картон, ножницы; пластилин, стеки.

Зрительный ряд: слайды деревянных ансамблей из этнографических музеев.

Задание на дом: найти изображения русской деревни, ее построек.

Украшения деревянных построек и их значение

Единство в работе трех Мастеров. Магические представления как поэтические образы мира. Изба — образ лица человека; окно, очи дома, украшались наличниками; фасад — лобной доской, причелинами. Украшение «деревянных» построек, созданных на прошлом уроке (индивидуально или коллективно). Дополнительно — изображение избы (гуашь, кисти).

Материалы: белая тонированная или оберточная бумага, ножницы, клей или пластилин для объемных построек.

Зрительный ряд: слайды из серий «Этнографические музеи», «Русское народное искусство», «Деревянное зодчество Руси».

Литературный ряд: В. Белов. «Лад».

Деревня — деревянный мир

Знакомство с русской деревянной архитектурой: избы, ворота, амбары, колодцы... Деревянное церковное зодчество. Изображение деревни — коллективное панно или индивидуальная работа.

Материалы: гуашь, бумага, клей, ножницы.

Образ красоты человека

У каждого народа складывается свой образ женской и мужской красоты. Это выражает традиционная народная одежда. Образ мужчины неотделим от его труда. В нем соединены представления о могучей силе и доброте — «добрый молодец». В образе женской красоты всегда выражается способность людей мечтать, стремление преодолеть повседневность. Красота тоже оберег. Женские образы глубоко связаны с образом птицы счастья («лебедушка»).

Изображение женских и мужских народных образов индивидуально или для панно. Фигуры вклеивает в панно группа «главного художника». Обратит внимание, что фигуры в детских работах должны быть в движении, не должны напоминать выставку одежд. При наличии дополнительных уроков — изготовление кукол по типу народных тряпичных или лепных фигур для уже созданной «деревни».

Материалы: бумага, гуашь, клей, ножницы.

Зрительный ряд: слайды материалов этнографических музеев, книги о народном искусстве, работы художников И. Билиби-на, И. Аргунова, А. Венецианова, М. Врубеля и других.

Литературный ряд: фрагменты былин, русских сказок, отрывки из поэм Н. Некрасова.

Музыкальный ряд: народные песни.

Народные праздники

Роль праздников в жизни людей. Календарные праздники: осенний праздник урожая, ярмарки и т. д. Праздник — это образ идеальной, счастливой жизни.

Создание работ на тему народного праздника с обобщением материала темы.

Материалы: склеенное полотнище обоев для панно и листы бумаги, гуашь, кисти, ножницы, клей.

Зрительный ряд: работы Б. Кустодиева, К. Юона, Ф. Малявина; произведения народного декоративного искусства.

Литературный ряд: И. Токмакова. «Ярмарка». **Музыкальный ряд:** Р. Щедрин. «Озорные частушки»; Н. Рим-ский-Корсаков. «Снегурочка».

ДРЕВНИЕ ГОРОДА ТВОЕЙ ЗЕМЛИ (7 ч.)

Каждый город особенный. У него свое неповторимое лицо, свой характер. Каждый город имеет свою особую судьбу. Его здания в своем облике запечатлели исторический путь народа, события его жизни. Слово «город» произошло от «городить», «огораживать» крепостной стеной. На высоких холмах, отражаясь в реках и озерах, росли города с белизной стен, куполами храмов, перезвоном колоколов. Таких городов больше нигде нет. Нужно раскрыть красоту городов родной земли, мудрость их архитектурной организации.

Древнерусский город-крепость

Изучение конструкций и пропорций крепостных башен городов. Постройка крепостных стен и башен из бумаги или пластилина. Возможен изобразительный вариант выполнения задания. *Материал:* согласно выбранному варианту задания. **Древние соборы**

Соборы воплощали красоту, могущество и силу государства. Они являлись архитектурным и смысловым центром города. Это были святыни города.

Знакомство с архитектурой древнерусского каменного храма. Конструкция, символика храма. Постройка древнего собора из бумаги. Коллективная работа.

Материалы: бумага, ножницы, клей или пластилин, стеки. *Зрительный ряд:* репродукции произведений А. Васнецова, И. Билибина, Н. Рериха; слайды на темы «Прогулка по Кремлю», «Соборы Московского Кремля». **Древний город и его жители**

Моделирование всего жилого наполнения города. Завершение «постройки» древнего города. Возможный вариант: изображение древнерусского города.

Материалы: тушь, перо (пастель), бумага. *Зрительный ряд:* произведения А. Васнецова; книги, слайды с видами древних русских городов. **Древнерусские воины-защитники**

Изображение древнерусских воинов, княжеской дружины. Одежда и оружие воинов. *Материалы:* гуашь, бумага.

Зрительный ряд: репродукции работ И. Билибина, В. Васнецова; иллюстрации детских книг.

Древние города Русской земли

Знакомство с своеобразием разных городов — Москвы, Новгорода, Пскова, Владимира, Суздаля и других. Они похожи и непохожи между собой. Изображение разных характеров русских городов. Практическая работа или беседа.

Материалы: графическая техника (мелки, монотипия) или живопись (гуашь, кисти), бумага.

Узорчье теремов

Образы теремной архитектуры. Расписные интерьеры, изразцы. Изображение интерьера палаты — подготовка фона для следующего задания.

Материалы: бумага (тонированная или цветная), гуашь, кисти.

Зрительный ряд: слайды «Древние палаты Московского Кремля»; В. Васнецов. «Палаты царя Берендея»; произведения И. Билибина, А. Рябушкина.

Праздничный пир в теремных палатах

Коллективное аппликативное панно или индивидуальные изображения пира.

Материалы: склеенные обои для панно и листы бумаги, гуашь, кисти, клей, ножницы.

Зрительный ряд: слайды палат Московского Кремля, иллюстрации к русским сказкам В. Васнецова.

Литературный ряд: А. Пушкин. «Руслан и Людмила».

Музыкальный ряд: произведения Ф. Глинки, Н. Римского-Корсакова.

КАЖДЫЙ НАРОД — ХУДОЖНИК (10 ч.)

Братья-Мастера ведут детей от встречи с корнями родной культуры к осознанию многообразия художественных культур мира.

Учитель может выбрать три культуры, чтобы успеть интересно «прожить» их с детьми. Мы предлагаем три культуры в контексте их связей с культурой современного мира: это культура Древней Греции, средневековой (готической) Европы и Японии как пример культуры Востока. Но учитель может взять для изучения/например, Египет, Китай, Индию и т. д. Важно осознание детьми того, что мир художественной жизни на Земле чрезвычайно многолик и через искусство мы приобщаемся к мировосприятию, к душе разных народов, сопереживаем им. Именно это нужно формировать на таких уроках.

Художественные культуры мира — это не история искусств этих народов. Это пространственно-предметные миры культуры, в которых выражается душа народа.

Есть удобный методический игровой прием, чтобы увидеть целостно образ культуры: путешествие сказочного героя по разным странам (Садко, Синдбад-мореход, Одиссей, аргонавты и т. д.).

Каждая культура просматривается по четырем параметрам: природа, характер построек, люди в этой среде и праздники народов как выражение представлений о счастье и красоте жизни.

Образ художественной культуры Древней Греции

Древнегреческое понимание красоты человека — мужской и женской — на примере скульптурных произведений Мирона, Поликлета, Фидия (человек является «мерой всех вещей»). Размеры, пропорции, конструкции храмов гармонично соотносились с человеком. Восхищение гармоничным, спортивно развитым человеком — особенность Древней Греции. Изображение фигур олимпийских спортсменов (фигуры в движении) и участников шествия (фигуры в одеждах).

Гармония человека с окружающей природой и архитектурой. Представление о дорической («мужественной») и ионической («женственной») ордерных системах как характере пропорций в построении греческого храма. Создание образов греческих храмов (полуобъемные или плоские аппликации) для панно или объемное моделирование из бумаги.

Создание панно «Древнегреческие праздники». Это могут быть Олимпийские игры или праздник Великих Панафиней (торжественное шествие в честь красоты человека, его физического совершенства и силы, которым греки поклонялись).

Материалы: гуашь, ножницы, клей, бумага.

Зрительный ряд: слайды современного облика Греции, произведений древнегреческих скульпторов.

Литературный ряд: мифы Древней Греции.

Образ художественной культуры Японии

Характерное для японских художников изображение природы через детали: ветка дерева с птичкой; цветок с бабочкой; трава с кузнечиками, стрекозами; ветка цветущей вишни.

Изображение японок в национальной одежде (кимоно) с передачей характерных черт лица, причёски, движения, фигуры.

Коллективное панно «Праздник цветения сакуры» или «Праздник хризантем». Отдельные фигуры выполняются индивидуально и вклеиваются затем в общее панно. Группа «главного художника» работает над фоном панно.

Материалы: большие листы бумаги для коллективной работы, гуашь, пастель, карандаши, ножницы, клей.

Зрительный ряд: гравюры японских художников Утамаро, Хо-кусай — женские образы, пейзажи; слайды современных городов Японии.

Литературный ряд: традиционная японская поэзия.

Образ художественной культуры средневековой Западной Европы

Ремесленные цеха были отличительной чертой этих городов. Каждый цех имел свои одежды, свои знаки отличия, гербы, и члены его гордились своим мастерством, своей общностью.

Работа над панно «Праздник цехов ремесленников на городской площади» с подготовительными этапами изучения архитектуры, одежды человека и его окружения (предметный мир).

Материалы: большие листы бумаги, гуашь, пастель, кисти, ножницы, клей.

Зрительный ряд: слайды городов Западной Европы, средневековой скульптуры и одежд.

Многообразие художественных культур в мире (обобщение темы)

Выставка детских работ. Проведение беседы для закрепления в сознании детей темы «Каждый народ — художник» как ведущей темы года. Итогом беседы должно быть не запоминание названий, а радость от возможности поделиться открытиями уже прожитых детьми культурных миров. Наши три Брата-Мастера именно на этом уроке должны помогать учителю и детям заниматься не заучиванием памятников, а пониманием разности своей работы в разных культурах, помогать осознанию того, что постройки, одежды, украшения у разных народов очень разные.

ИСКУССТВО ОБЪЕДИНЯЕТ НАРОДЫ (9 ч.)

Последняя тема завершает программу начальной школы, заканчивается первый этап обучения. Педагогу необходимо завершить основные линии осознания искусства ребенком.

Темы года раскрывали богатство и разнообразие представлений народов о красоте явлений жизни. Здесь все — и понимание природы, и связь с ней построек, и одежда, и праздники — разное. Дети и должны были осознать: **прекрасно именно то, что человечество столь богато разными художественными культурами и что они не случайно разные.**

Теперь задачи принципиально меняются, они как бы *противоположны* — от представлений о великом многообразии к **представлениям о единстве** для всех народов понимания красоты (или безобразия) коренных явлений жизни. Дети должны увидеть, что при любых различиях люди остаются людьми и есть нечто воспринимаемое всеми народами Земли как одинаково прекрасное.

Мы единое племя Земли, несмотря на всю непохожесть, мы братья. Общими для всех народов являются представления не о внешних проявлениях, а о самых глубинных, **не подчиненных внешним условиям природы и истории..**

Все народы воспевают материнство

Для каждого человека на свете отношение к матери особое. В искусстве разных народов есть тема воспевания материнства, матери, дающей жизнь. Существуют великие произведения искусства на эту тему, понятные всем людям.

Дети по представлению изображают мать и дитя, стремясь выразить их единство, ласку, их отношение друг к другу.

Материалы: гуашь или пастель, бумага, кисти.

Зрительный ряд: икона «Владимирская Богоматерь»; Рафаэль. «Сикстинская мадонна»; М. Савицкий. «Партизанская мадонна»; Б. Неменский. «Тишина» и др.

Музыкальный ряд: колыбельная песня.

Все народы воспевают мудрость старости

Есть красота внешняя и внутренняя — красота душевной жизни, красота, в которой выражен жизненный опыт, красота связи поколений.

Задание на изображение любимого пожилого человека. Главное — это стремление выразить его внутренний мир.

Материалы: гуашь или пастель, бумага, кисти.

Зрительный ряд: портреты работы Рембрандта, автопортрет В. Тропинина, автопортрет Леонардо да Винчи, автопортрет Эль Греко.

Сопереживание — великая тема искусства

С древнейших времен искусство стремилось вызвать сопереживание зрителя. Искусство воздействует на наши чувства. Изображение страдания в искусстве. Через искусство художник выражает свое сочувствие страдающим, учит сопереживать чужому горю, чужому страданию.

Создание рисунка с драматическим сюжетом, придуманным автором (больное животное, погибшее дерево и т. д.).

Материалы: гуашь (черная или белая), бумага, кисти.

Зрительный ряд: С. Боттичелли. «Покинутая»; П. Пикассо. «Нищие»; Рембрандт. «Возвращение блудного сына».

Литературный ряд: Н. Некрасов. «Плач детей». **Герои, борцы и защитники**

В борьбе за свободу, справедливость все народы видят проявление духовной красоты. Все народы воспевают своих героев. У каждого народа многие произведения изобразительного искусства, скульптуры, музыки, литературы посвящены этой теме. Героическая тема в искусстве разных народов.

Эскиз памятника герою, выбранному автором (ребенком). **Материалы:** пластилин, стеки.

Зрительный ряд: памятники героям разных народов, памятники эпохи Возрождения, скульптурные произведения XIX и XX веков.

Юность и надежды

Тема детства, юности в искусстве. Изображение радости детства, мечты ребенка о счастье, подвигах, путешествиях, открытиях.

Материалы: гуашь или пастель, бумага.

Зрительный ряд: В. Тропинин. «Портрет сына»; З. Серебрякова. «Девочки у рояля» и т. д.

Искусство народов мира (обобщение темы)

Итоговая выставка работ. Обсуждение творческих работ учащихся.

Материалы: бумага для оформления работ, клей, ножницы и т. д.

Зрительный ряд: лучшие работы за год или за всю начальную 1 школу, коллективные панно, собранный детьми по темам искусствоведческий материал.

Литературно-музыкальный ряд: по усмотрению учителя как иллюстрация к сообщениям экскурсоводов.

Описание материально-технического обеспечения образовательного процесса

1. Учебно-методическое обеспечение

Федеральный компонент государственного стандарта общего образования второго поколения

Примерные программы начального общего образования. В 2 ч. – М.: Просвещение, 2008. – 232 с. – (Стандарты второго поколения).

Неменский Б. М., Неменская Л. А., Коротева Е. И. Изобразительное искусство: 1-4 кл.: методическое пособие. / Б. М. Неменский, Л. А. Неменская, Е. И. Коротева – М., 2010.

а) основная литература:

Абрамова М. А. Беседы и дидактические игры на уроках по изобразительному искусству: 1-4 кл. – М.: Гуманит. изд. центр ВЛАДОС, 2002. – 128 с.

Лободина Н. В. Изобразительное искусство. 4 класс: поурочные планы по программе Б. М. Неменского. – Волгоград: Учитель, 2007. – 251 с.

Марысаев В. Учебное пособие по изобразительному искусству для начальной школы. – М.: Аквариум, 1998. – 54 с.

Неменский Б. М., Неменская Л. А., Коротева Е. И. Изобразительное искусство: 1-4 кл.: методическое пособие. – 3-е изд. – М.: Просвещение, 2008. – 191 с.

О преподавании учебного предмета «Изобразительное искусство» в условиях введения Федерального компонента государственного стандарта общего образования. Методическое письмо от 5. 03.2004 № 1089. – на сайте [www. ed.gov.ru](http://www.ed.gov.ru).

Павлова О. В. Изобразительное искусство в начальной школе: обучение приемам художественно-творческой деятельности. – Волгоград: Учитель, 2008. – 139 с.

б) дополнительная литература для учителя

Комарова Т. С. Народное искусство в воспитании детей. – М.: Российское педагогическое агентство, 1997. – 112 с.

Комарова Т. С., Савенков А. И. Коллективное творчество детей. – М.: Российское педагогическое агентство, 1998. – 98 с.

Компанцева Л. В. Поэтический образ природы в детском рисунке. – М.: Просвещение, 1985. – 75 с.

Курочкина Н. А. Дети и пейзажная живопись. Времена года. Учимся видеть, ценить, создавать красоту. – СПб.: ДЕТСТВО-ПРЕСС, 2003 – 234 с.

Курочкина Н. А. Детям о книжной графике. – СПб.: Акцидент, 1997. – 63 с.

Курочкина Н. А. Знакомство с натюрмортом. – СПб.: Акцидент, 1998. – 72 с.

Лялина Л. А. Дизайн и дети: Методические рекомендации. – М.: ТЦ Сфера, 2006. – 96 с.

Основы рисунка. – М.: АСТ, 2004. – 43 с.

2. Специфическое сопровождение (оборудование):

- индивидуальное рабочее место, которое можно перемещать в случае групповой работы;
- таблицы по цветоведению, перспективе, построению орнамента;
- таблицы по стилям архитектуры, одежды, предметов быта;
- схемы по правилам рисования предметов, растений, деревьев, животных, птиц, человека;
- таблицы по народным промыслам, русскому костюму, декоративно-прикладному искусству;
- портреты художников;
- репродукции произведений живописи.

3. Информационно – коммуникационные средства

- Мультимедийные обучающие художественные программы.
- Электронные библиотеки по искусству.
- Игровые художественные компьютерные программы.

4. Технические средства обучения.

- Музыкальный центр.
- CD/DVD – проигрыватель.
- Телевизор.
- Компьютер.
- Мультимедиа – проектор.
- Аудиторная доска с магнитной поверхностью и набором приспособлений для крепления таблиц и репродукций.
- Экран (на штативе или навесной).
- Фотоаппарат.
- Графический планшет.
- Видеокамера.

5. Экранно – звуковые пособия.

- Аудиозаписи по музыке, литературные произведения.
- DVD –фильмы:

- памятники архитектуры;

-художественные музеи,

-виды изобразительного искусства,

-творчество отдельных художников,

-народные промыслы,

-декоративно- прикладное искусство,

-художественные технологии.

- Презентации на CDили DVD – дисках:

-по видам изобразительных искусств;

-по жанрам изобразительных искусств;

-по памятникам архитектуры России и мира;

-по стилям и направлениям в искусстве;

-по народным промыслам;

-по декоративно-прикладному искусству;

-по творчеству художников.

6. Учебно – практическое оборудование:

-краски акварельные;

-краски гуашевые;

-тушь;

-бумага А3, А4;

-бумага цветная;

-фломастеры;

-восковые мелки;

-пастель;

-уголь;

-кисти беличьи №5, 10, 20;

-кисти, щетина №3, 10, 13;

-ёмкости для воды;

-стеки;

-пластилин /глина;

- ножницы;
- рамы для оформления работ;
- подставки для натуры.

7. Игры и игрушки:

- конструкторы;
- театральные куклы;
- маски.

Система оценки достижения планируемых результатов освоения предмета. Критерии оценивания

Объектом оценки результатов освоения программы по предмету «Изобразительное искусство» является способность учащихся решать учебно-познавательные и учебно-практические задачи. Оценка достижения предметных результатов ведётся как в ходе текущего и промежуточного оценивания, так и в ходе выполнения итоговых проверочных работ. Результаты накопленной оценки, полученной в ходе текущего и промежуточного оценивания, фиксируются в форме портфеля достижений и учитываются при определении итоговой оценки. Преодолению неуспешности отдельных учеников помогают коллективные работы, когда общий успех поглощает чью-то неудачу и способствует лучшему пониманию результата. Система коллективных работ дает возможность каждому ребенку действовать конструктивно в пределах своих возможностей.

Формами подведения итогов реализации программы являются тематические выставки.

Оценка деятельности учащихся осуществляется в конце каждого занятия. Работы оцениваются качественно по уровню выполнения работы в целом (по качеству выполнения изучаемого приема или операции, по уровню творческой деятельности, самореализации, умению работать самостоятельно или в группе).

Критериями оценивания работ являются следующие параметры: оформление (оригинальность дизайна, цветовое решение, оптимальность сочетания объектов), техника выполнения (оправданность выбранных средств, использование различных способов изображения), техническая реализация (сложность организации работы, соответствие рисунка заданной теме, название рисунка).


Характеристика цифровой оценки (отметки)


«5» («отлично») - учащийся полностью справляется с поставленной целью урока; правильно излагает изученный материал и умеет применить полученные знания на практике; верно решает композицию рисунка, т.е. гармонично согласовывает между собой все компоненты изображения; умеет подметить и передать в изображении наиболее характерное.


«4» («хорошо») - учащийся полностью овладел программным материалом, но при изложении его допускает неточности второстепенного характера; гармонично согласовывает между собой все компоненты изображения; умеет подметить, но не совсем точно передаёт в изображении наиболее характерное.


«3» («удовлетворительно») - учащийся слабо справляется с поставленной целью урока; допускает неточность в изложении изученного материала.

«2» («плохо») - учащийся допускает грубые ошибки в ответе; не справляется с поставленной целью урока.

«Рассмотрено»
Руководитель МО
учителей начальных классов
 Э. З. Гарипова
Протокол № 1
от «28» августа 2024 г.

«Согласовано»
Заместитель директора по УР
 Ф.Х. Шакурова
«29» августа 2024 г.

«Утверждено»
И.О. директора ГБОУ
«Казанская школа-интернат
№ 4 для детей с ОВЗ»
 Л.А. Тегенева
Приказ № 45-ОД
от «29» августа 2024 г.



РАБОЧАЯ ПРОГРАММА

по учебному предмету «Труд» (технология) для 4 «А» класса

вариант обучения 6.2

учителя начальных классов

ГБОУ «Казанская школа-интернат № 4 для детей с ОВЗ»

Тимофеевой Натальи Александровны

высшей квалификационной категории

2024-2025 учебный год

ПОЯСНИТЕЛЬНАЯ ЗАПИСКА

Программа разработана на основе **Примерной адаптированной основной образовательной программы начального общего образования для обучающихся с НОДА в соответствии ФГОС НОО (группа В)**, Концепции духовно-нравственного развития и воспитания личности гражданина России, планируемых результатов начального общего образования, авторской программы «Технология 1-4» Роговцевой Н.И. Анащенковой С.В., (М.: Просвещение, 2011) и ориентирована на работу по УМК «Школа России»:

- Роговцева Н.И., Богданова Н.В., Шипилова Н.В., Анащенкова С.В. Технология. Учебник. 4 класс. М.: Просвещение, 2014
- авторская программа «Технология 1-4» Роговцева Н.И. Анащенкова С.В., М.: Просвещение, 2011.
- методическое пособие с поурочными разработками «Технология 4 класс» . Н.В.Шипилова, Н.И.Роговцева, С.В.Анащенкова, М.: Просвещение, 2013.
- рабочая тетрадь «Технология 4 класс», авторы: Н.И.Роговцева, Н.В.Богданова, И.П.Фрейтаг – М.: Просвещение, 2013
- электронное приложение к учебнику «Технология. 4 класс (диск CD-ROM). – М.: Просвещение, 2014

1.1. Цели учебного курса «Технология 4 класс»:

Овладение технологическими знаниями и технико-технологическими умениями.

- Освоение продуктивной проектной деятельности.
- Формирование позитивного эмоционально-ценностного отношения к труду и людям труда.

1.2. Задачи данного учебного предмета:

- духовно-нравственное развитие учащихся, освоение нравственно-эстетического и социально-исторического опыта человечества, отраженного в материальной культуре;
- развитие эмоционально-ценностного отношения к социальному миру и миру природы через формирование позитивного отношения к труду и людям труда, знакомство с современными профессиями;
- формирование умения осуществлять личностный выбор способов деятельности, реализовать их в практической деятельности, нести ответственность за результат своего труда;
- формирование идентичности гражданина России в поликультурном многонациональном обществе на основе знакомства с ремеслами народов России;
- развитие способности к равноправному сотрудничеству на основе уважения личности другого человека; воспитание толерантности к мнению и позиции других;
- формирование целостной картины мира (образа мира) на основе познания мира через осмысление духовно-психологического содержания предметного мира и его единства с миром природы, освоения трудовых умений и навыков, осмысления технологии процесса выполнения изделий в проектной деятельности;
- развитие познавательных мотивов, инициативности, любознательности и познавательных интересов на основе связи трудового и технологического образования с жизненным опытом и системой ценностей ребенка;
- формирование мотивации успеха, готовности к действиям в новых условиях и нестандартных ситуациях;
- гармоничное развитие понятийно-логического и образно-художественного мышления в процессе реализации проекта;
- развитие творческого потенциала личности в процессе изготовления изделий при замене различных видов материалов, способов выполнения отдельных операций;
- формирование первоначальных конструкторско-технологических знаний и умений на основе обучения работе с технологической картой, строгого выполнения технологии изготовления любых изделий;
- развитие знаково-символического и пространственного мышления, творческого и репродуктивного воображения, творческого мышления;
- формирование на основе овладения культурой проектной деятельности внутреннего плана деятельности, включающего целеполагание, планирование (умение составлять план действий и применять его для решения учебных задач), прогнозирование (предсказание будущего результата при различных условиях выполнения действия), контроль, коррекцию и оценку;

1.3. Место курса «Технология 4 класс » в учебном плане

В соответствии с Базисным учебным планом в 4 классе на учебный предмет «Технология» отводится 34 часа (из расчёта 1 час в неделю).

1.4. Требования к планируемым результатам освоения учебного предмета в 4 классе:

Освоение данной программы обеспечивает достижение следующих результатов:

Личностные результаты:

- Воспитание патриотизма, чувства гордости за свою Родину, российский народ и историю России.
- Формирование целостного, социально ориентированного взгляда на мир в его органичном единстве и разнообразии природы, народов, культур и религий.

- Формирование уважительного отношения к иному мнению, истории и культуре других народов.
- Принятие и освоение социальной роли обучающегося, развитие мотивов учебной деятельности и формирование личностного смысла учения.
- Развитие самостоятельности и личной ответственности за свои поступки, в том числе в информационной деятельности, на основе представлений о нравственных нормах, социальной справедливости и свободе.
- Формирование эстетических потребностей, ценностей и чувств.
- Развитие навыков сотрудничества со взрослыми и сверстниками в разных социальных ситуациях, умения не создавать конфликтов и находить выходы из спорных ситуаций.
- Формирование установки на безопасный и здоровый образ жизни.

Метапредметные результаты:

- Овладение способностью принимать и сохранять цели и задачи учебной деятельности, поиска средств ее осуществления.
- Освоение способов решения проблем творческого и поискового характера.
- Формирование умения планировать, контролировать и оценивать учебные действия в соответствии с поставленной задачей и условиями ее реализации; определять наиболее эффективные способы достижения результата.
- Использование знаково-символических средств представления информации для создания моделей изучаемых объектов и процессов, схем решения учебных и практических задач.
- Использование различных способов поиска (в справочных источниках и открытом учебном информационном пространстве сети Интернет), сбора, обработки, анализа, организации, передачи и интерпретации информации в соответствии с коммуникативными и познавательными задачами и технологиями учебного предмета; в том числе умение вводить текст с помощью клавиатуры, фиксировать (записывать) в цифровой форме измеряемые величины и анализировать изображения, звуки, готовить свое выступление и выступать с аудио-, видео- и графическим сопровождением; соблюдать нормы информационной избирательности, этики и этикета.
- Овладение навыками смыслового чтения текстов различных стилей и жанров в соответствии с целями и задачами; осознанно строить речевое высказывание в соответствии с задачами коммуникации и составлять тексты в устной и письменной формах.
- Овладение логическими действиями сравнения, анализа, синтеза, обобщения, классификации по родовидовым признакам, установления аналогий и причинно-следственных связей, построения рассуждений, отнесения к известным понятиям
- Готовность слушать собеседника и вести диалог; готовность признавать возможность существования различных точек зрения и права каждого иметь свою; излагать свое мнение и аргументировать свою точку зрения и оценку событий.
- Овладение базовыми предметными и межпредметными понятиями, отражающими существенные связи и отношения между объектами и процессами.

Предметные результаты:

- Получение первоначальных представлений о созидательном и нравственном значении труда в жизни человека и общества; о мире профессий и важности правильного выбора профессии.
- Усвоение первоначальных представлений о материальной культуре как продукте предметно-преобразующей деятельности человека.
- Приобретение навыков самообслуживания; овладение технологическими приемами ручной обработки материалов; усвоение правил техники безопасности;
- Использование приобретенных знаний и умений для творческого решения несложных конструкторских, художественно-конструкторских (дизайнерских), технологических и организационных задач.
- Приобретение первоначальных знаний о правилах создания предметной и информационной среды и умений применять их для выполнения учебно-познавательных и проектных художественно-конструкторских задач.

В результате изучения блока «Технология ручной обработки материалов. Элементы графической грамоты» выпускник научится:

- на основе полученных представлений о многообразии материалов, их видах, свойствах, происхождении, практическом применении в жизни осознанно подбирать доступные в обработке материалы для изделий по декоративно-художественным и конструктивным свойствам в соответствии с поставленной задачей;
- отбирать и выполнять в зависимости от свойств освоенных материалов оптимальные и доступные технологические приемы их ручной обработки (при разметке деталей, их выделении из заготовки, формообразовании, сборке и отделке изделия);
- применять приемы рациональной безопасной работы ручными инструментами: чертежными (линейка, угольник, циркуль), режущими (ножницы) и колющими (швейная игла);
- выполнять символические действия моделирования и преобразования модели и работать с простейшей технической документацией: распознавать простейшие чертежи и эскизы, читать их и выполнять разметку с опорой на них; изготавливать плоскостные и объемные изделия по простейшим чертежам, эскизам, схемам, рисункам.

Выпускник получит возможность научиться:

- отбирать и выстраивать оптимальную технологическую последовательность реализации собственного или предложенного учителем замысла;

- прогнозировать конечный практический результат и самостоятельно комбинировать художественные технологии в соответствии с конструктивной или декоративно-художественной задачей.

В результате изучения блока «Конструирование и моделирование» выпускник научится:

- анализировать устройство изделия: выделять детали, их форму, определять взаимное расположение, виды соединения деталей;

- решать простейшие задачи конструктивного характера по изменению вида и способа соединения деталей: на достраивание, придание новых свойств конструкции, а также другие доступные и сходные по сложности задачи;

- изготавливать несложные конструкции изделий по рисунку, простейшему чертежу или эскизу, образцу и доступным заданным условиям.

Выпускник получит возможность научиться:

- соотносить объемную конструкцию, основанную на правильных геометрических формах, с изображениями их разверток;

- создавать мысленный образ конструкции с целью решения определенной конструкторской задачи или передачи определенной художественно-эстетической информации, воплощать этот образ в материале.

В результате изучения блока «Практика работы на компьютере» выпускник научится:

- соблюдать безопасные приемы труда, пользоваться персональным компьютером для воспроизведения и поиска необходимой информации в ресурсе компьютера, для решения доступных конструкторско-технологических задач;

- использовать простейшие приемы работы с готовыми электронными ресурсами: активировать, читать информацию, выполнять задания;

- создавать небольшие тексты, иллюстрации к устному рассказу, используя редакторы текстов и презентаций.

Выпускник получит возможность научиться:

- пользоваться доступными приемами работы с готовой текстовой, визуальной, звуковой информацией в сети Интернет, а также познакомиться с доступными способами ее получения, хранения, переработки.

1.6. Тематический план учебного курса «Технология 4 класс»

№ п/п	Авторская программа	Количество часов	Рабочая программа	Количество часов
1.	Знакомство с учебником	1	Знакомство с учебником	1
2.	Человек и земля	21	Человек и земля	21
3.	Человек и вода	3	Человек и вода	3
4.	Человек и воздух	3	Человек и воздух	3
5	Человек и информация	6	Человек и информация	6
	ИТОГО	34	ИТОГО	34

1.7. Содержание курса «Технология 4 класс»

№ п/п	Название раздела	Количество часов	Содержание учебного раздела
			Основные изучаемые вопросы
1	Вводный урок	1	Ориентирование по разделам учебника. Систематизация знаний о материалах и инструментах. Знакомство с технологическими картами и критериями оценивания выполнения работы. Понятия: технология, материалы, инструменты, технологический процесс, приёмы работы.
2	Тема 1. Человек и земля	21	Знакомство с историей развития железных дорог в России, с конструкцией вагонов разного назначения. Создание модели вагона из бумаги, картона. Проектная групповая деятельность, самостоятельное построение чертежа развёртки вагона, чертёж и сборка цистерны. Знакомство с производственным циклом изготовления вагона. Понятия: машиностроение, локомотив, конструкция вагона,

		<p>цистерна, рефрижератор, хоппер-дозатор, ходовая часть, кузов вагона, рама кузова. Буровая вышка. Знакомство с полезными ископаемыми, способами их добычи и расположением месторождений на территории России. Изготовление модели буровой вышки из металлического конструктора. Проектная работа. Понятия: полезные ископаемые, месторождение, нефтепровод, тяга. Малахитовая шкатулка. Знакомство с полезными ископаемыми, используемыми для изготовления предметов искусства. С новой техникой работы с пластилином. Изготовление изделия, имитирующих технику русской мозаики. Коллективная работа изготовление отдельных элементов. Понятия поделочные камни, имитация, мозаика, русская мозаика. Профессия: мастер по камню</p> <p>Знакомство с производственным циклом создания автомобиля «Камаз». Имитация бригадной работы. Работа с металлическим и пластмассовым конструкторами. Самостоятельное составление плана изготовления изделия. Совершенствование навыков работы с различными видами конструкторов. Понятия: автомобильный завод, конвейер, операция. Знакомство с основами чеканки медалей, особенностями формы медали. Овладевать новым приёмом – тиснение по фольге. Совершенствовать умение заполнять технологическую карту. Работа с мелаллизированной бумагой-фольгой. Понятия: знак отличия, рельефный рисунок, контррельефный рисунок, аверс. Реверс, штамповка, литьё, тиснение. Знакомство с особенностями изготовления фаянсовой посуды. Изготовление изделия с соблюдением отдельных этапов технологии создания изделий из фаянса. Совершенствование умений работать с пластилином. Знакомство с особенностями профессиональной деятельности людей, работающих на фабриках по производству фаянса. Понятия: операция, фаянс, эмблема, обжиг, глазурь, декор. Профессии: скульптор, художник. Знакомство с технологией производственного процесса на швейной фабрике и профессиональной деятельности людей. Определение размера одежды при помощи сантиметра. Создание и изготовление изделия с повторением элементов технологического процесса швейного производства. Работа с текстильными материалами. Соблюдение правил работы с иглой, ножницами, циркулем. Профессии: изготовление лекал, раскройщик, оператор швейного производства, утюжильщик. Понятия: кустарное производство, массовое производство, швейная фабрика, лекало, транспортёр, мерка, размер. Освоение технологии создания мягкой игрушки. Использование умения самостоятельно определять размер деталей по слайдовому плану, создавать лекало и выполнять при помощи него разметку деталей. Соблюдать правила работы с иглой, ножницами. Самостоятельно составлять план изготовления изделия. Знакомство с историей создания обуви. Виды материалов,</p>
--	--	---

			<p>используемых для производства обуви. Виды обуви и её назначение. Как снимать мерку с ноги и определять по таблице размер обуви. Создание модели обуви из бумаги. Профессия: обувщик. Понятия: обувь, обувная пара, размер обуви. Знакомство с новым материалом – древесиной, правилами работы столярным ножом и последовательностью изготовления изделий из древесины. Различные виды пиломатериалов и способы их производства. Знакомство со свойствами древесины. Работа с древесиной. Конструирование. Профессия: столяр. Понятия: древесина, пиломатериалы, текстура, нож-косяк.</p> <p>Знакомство с историей и технологией производства кондитерских изделий, технологией производства шоколада из какао – бобов. Знакомство с профессиями людей. Работающих на кондитерских фабриках. Информация о производителе и составе продукта на этикетке. Приготовление пирожного. Правила поведения при приготовлении пищи. Правила пользования газовой плитой.</p> <p>Знакомство с понятием «бытовая техника» и её значением в жизни людей. Правила эксплуатации. Освоение приёмов работы в технике «витраж». Профессии: слесарь-электрик, электромонтёр.</p> <p>Знакомство с видами и конструкциями теплиц. Осмысление значения теплиц для жизнедеятельности человека. Выбор семян для выращивания рассады. Уход за растениями. Выращивание рассады в домашних условиях. Профессии: агроном, овощевод. Понятия: теплица. Тепличное хозяйство агротехника.</p>
3	Тема 2. Человек и вода.	3	<p>Знакомство с системой водоснабжения города. Значение воды в жизни человека и растений. Осмысление важности экономного расходования воды. познакомить со способом фильтрации воды и способом экономного расходования воды, определение количества расходуемой воды при помощи струмера. Понятия: водоканал, струмер, фильтрация. Знакомство с работой порта и профессиями людей, работающих в порту. Освоение способов крепления предметов при помощи морских узлов: простого, прямого, якорного узлов. Осмысление важности узлов для крепления грузов. Правильное крепление груза. Изготовление лестницы с использованием способа крепления морскими узлами. Профессии: лоцман, докер, швартовщик, такелажник, санитарный врач. Знакомство с правилами работы и последовательности создания изделий в технике «макrame», освоение одинарного плоского узла, двойного плоского узла.</p> <p>Сравнение морских узлов и узлов в технике «макrame». Понятие: макrame.</p>

4	Тема 3. Человек и воздух	3	Первоначальные сведения о самолётостроении, о функциях самолётов и космических ракет. Конструкции самолёта и космической ракеты. Самостоятельное изготовление модели самолёта из конструктора. Закрепление умения работать с металлическим конструктором. Профессии: лётчик, космонавт. Понятия : самолёт, картограф, ракета, баллистическая ракета. Ракета-носитель. Закрепление основных знаний о самолётостроении, о конструкции самолёта и ракеты. Закрепление основных знаний о бумаге: свойства, виды, история. Модель ракеты из картона, бумаги на основе самостоятельного чертежа. Летательный аппарат. Воздушный змей. Знакомство с историей возникновения воздушного змея. Конструкция воздушного змея. Освоение правил разметки деталей из бумаги и картона сгибанием. Оформление изделия по собственному эскизу. Понятия: каркас, уздечка, леер, хвост, полотно, стабилизатор. Осмысление места и назначения информации в жизни человека. Виды и способы передачи информации. Знакомство с работой издательства, технологией создания книги, профессиями людей. Участвующих в издании книги. Элементы книги и использование её особенностей при издании. Профессии: редактор, технический редактор, корректор, художник. Понятия: издательское дело, издательство, печатная продукция. Вычитка, книжный блок, переплётная крышка, титульный лист. Повторение правил работы на компьютере. Создание таблицы в программе
5.	Тема 4. Человек и информация.	6	Понятия: таблица, строка, столбец. ИКТ на службе человека, работа с компьютером. ИКТ в издательском деле. Процесс редакционно-издательской подготовки книги, элементы книги. Практическая работа на компьютере. Формирование содержания книги « дневник путешественника» как итогового продукта годового проекта « Издаём книгу».знакомство с переплётными работами. Способ соединения листов, шитьё блоков нитками втачку. Закрепление правил работы шилом и иглой. Осмысление значения различных элементов в структуре переплёта. Изготовление переплёта дневника и оформление обложки по собственному эскизу. Понятия: шитьё в тачку. Форзац. Переплётная крышка, книжный блок. Анализ своей работы на уроках технологии за год, выделение существенного, оценивание своей работы с помощью учителя. Подведение итогов года. Презентация своих работ. Выбор лучших. Выставка работ.

1.8. Критерии оценивания:

Оценка «5» -выставляется за безошибочное и аккуратное выполнение изделия при соблюдении правил безопасности работы с инструментами.

Оценка «4» -выставляется с учётом тех же требований, но допускается исправление без нарушения конструкции изделия

Оценка «3» - выставляется, если изделие выполнено недостаточно аккуратно, но без нарушений в конструкции изделия.

Оценка «2» - выставляется, если имеют место существенные недостатки в планировании труда и организации рабочего места; неправильно выполнялись многие приемы труда; самостоятельность в работе отсутствовала; норма времени недовыполнена на 20-30 %; изделие изготовлено со значительными нарушениями требований; не соблюдались многие правила техники безопасности

1.9.Учебно-методические средства обучения:

1. Книгопечатная продукция:

Роговцева Н.И., Богданова Н.В., Шипилова Н.В., Анащенкова С.В. Технология. Учебник. 4 класс. М.: Просвещение, 2014

- авторская программа «Технология 1-4» Роговцева Н.И. Анащенкова С.В. , М.: Просвещение, 2011.

- методическое пособие с поурочными разработками «Технология 4 класс» . Н.В.Шипилова, Н.И.Роговцева, С.В.Анащенкова, М.: Просвещение, 2013.

- рабочая тетрадь «Технология 4 класс», авторы: Н.И.Роговцева, Н.В.Богданова, И.П.Фрейгат – М.: Просвещение, 2013

2.Печатные пособия:

- комплекты тематических таблиц /Технология обработки ткани; Обработка бумаги и картона №1, №2; Организация рабочего места/

- демонстрационный материал

«Рассмотрено»
Руководитель МО
учителей начальных классов
Э. З. Гарипова
Протокол № 1
от «18» августа 2024 г.

«Согласовано»
Заместитель директора по УР
Ф.Х. Шакурова
«19» августа 2024 г.

«Утверждено»
И.О. директора ГБОУ
«Казанская школа-интернат
№ 4 для детей с ОВЗ»
Л.А. Тегенева
Приказ № 45-ОД
от «19» августа 2024 г.

РАБОЧАЯ ПРОГРАММА

по учебному предмету «ОРКиСЭ» для 4 «А» класса
вариант обучения 6.2

учителя начальных классов

ГБОУ «Казанская школа-интернат № 4 для детей с ОВЗ»

Тимофеевой Натальи Александровны

высшей квалификационной категории

2024-2025 учебный год

ПОЯСНИТЕЛЬНАЯ ЗАПИСКА

Программа разработана по ОРКСЭ для 4 класса составлена на основе Примерной адаптированной основной образовательной программы начального общего образования для обучающихся с НОДА в соответствии ФГОС НОО (группа В) и в соответствии с нормативными документами:

- Федеральный Закон «Об образовании РФ» №273 от 29.12.2012 г.
- Приказа Министерства образования и науки Российской Федерации от 06.10.2009 № 373 «Об утверждении и введении в действие федерального государственного образовательного стандарта начального общего образования, примерной программой начального общего образования по математике с учетом авторской программы Башмакова М.И., Нефедовой М.Г.
- Приказ Министерства образования и науки Российской Федерации «Об утверждении федерального перечня учебников, рекомендованных (допущенных) к использованию в образовательном процессе в образовательных учреждениях, реализующих образовательные программы общего образования и имеющих государственную аккредитацию, на 2014/15 учебный год» от 31 марта 2014 года № 253.
- авторской учебной программы М.Т. Студеникина к учебнику «Основы духовно-нравственной культуры народов России. Основы светской этики». 4 класс. Москва «Русское слово», 2012.

Нормативно-правовой основой разработки и введения в учебный процесс общеобразовательных школ комплексного учебного курса «Основы религиозных культур и светской этики» является Поручение Президента Российской Федерации от 2 августа 2009 г. (Пр-2009 ВП-П44-4632) и Распоряжение Председателя Правительства Российской Федерации от 11 августа 2009 г. (ВП-П44-4632).

Для реализации программного содержания используются следующие учебники и учебные пособия:

- Основы религиозных культур и светской этики. Основы светской этики: учебник М.Т. Студеникина для 4 класса. – 4-е изд. – Москва: ООО «Русское слово», 2014. (Начальная инновационная школа)
- М.Т. Студеникин. Рабочая тетрадь к учебнику «Основы светской этики» 4 класс. - 2-е изд. – Москва: ООО «Русское слово», 2014. (Начальная инновационная школа)

Цель и задачи обучения в начальной школе:

Курс «Основы светской этики» предполагает изучение духовно - нравственной культуры и призван ознакомить учеников с основными нормами нравственности, дать первичные представления о морали. Поставлена **задача** нравственного развития младших школьников, воспитания культуры поведения с опорой на представления о положительных поступках людей. В процессе учебной деятельности предстоит дать детям новые нравственные ориентиры и упорядочить уже имеющиеся у них.

Его изучение направлено на достижение следующих **целей**:

- развитие представлений о значении нравственных норм и ценностей для достойной жизни личности, семьи, общества; формирование готовности к нравственному самосовершенствованию, духовному саморазвитию;
- знакомство с основными нормами светской и религиозной морали, понимание их значения в выстраивании конструктивных отношений в семье и обществе; формирование первоначальных представлений о светской этике, о традиционных религиях, их роли в культуре, истории и современности России; об исторической роли традиционных религий в становлении российской государственности; осознание ценности человеческой жизни;
- воспитание нравственности, основанной на свободе совести и вероисповедания, духовных традициях народов России; становление внутренней установки личности поступать согласно своей совести

Проблема воспитания толерантности и нравственной идентификации подрастающего поколения сегодня волнует общественность во всём мире и в нашей стране в частности. Вполне очевидно, что воспитательную составляющую наряду с научными знаниями, информацией об обществе, его интересах и законах, культуре и искусстве невозможно оставить вне рамок школьной программы без существенного ущерба для качества образования, становления личности.

Вопросы, связанные с введением в школьную программу информации об основах религиозных культур, рассматриваемых в рамках культурологического подхода, имеют сегодня важное значение, поскольку характер светской школы определяется в том числе и её отношениями с социальным окружением, религиозными объединениями, признанием свободы вероисповедания и мировоззрения участников образовательного процесса. Запрос на современное образование, решающее, помимо прочего, задачи духовно-нравственного воспитания граждан России, достаточно высок, чтобы остаться без ответа.

В то же время преподавание основ религиозной и нерелигиозной культуры в общеобразовательной школе приводит к необходимости решения труднейших культурологических, этических, правовых, психологических, дидактических и воспитательных проблем.

В этой связи актуальным становится включение в школьную программу курса «Основы религиозных культур и светской этики», имеющего комплексный характер, знакомящего школьников с основами различных мировоззрений и опирающегося на нравственные ценности, гуманизм и духовные традиции.

В качестве наиболее важных механизмов, способствующих освоению содержания курса, могут быть выделены следующие **методы**:

Метод моральных дилемм и дискуссий – создание доступной для понимания школьников проблемной ситуации, имеющей отношение к реальной жизни, включающей два или более вопросов. Предлагается на основе анализа и доказательств правомерности поведения «героя» выбрать различные варианты ответов. Метод дает возможность школьникам сделать впоследствии самостоятельный выбор в реальных жизненных ситуациях.

Эвристические методы – методы и приемы познания, используемые для решения творческих задач в процессе открытия нового. Позволяют развивать способности человека, вырабатывать новые продуктивные идеи или их сочетания, получать оригинальные и целенаправленные результаты в соответствующей области.

Исследовательский метод – организация обучения, при которой учащиеся ставятся в положение исследователя: самостоятельно выделяют гипотезу, подтверждают или опровергают ее, исходя из известных данных, делают выводы и обобщения, постигают ведущие понятия и идеи, а не получают их в готовом виде.

Проектирование – особый вид деятельности, сочетающий индивидуальную самостоятельную работу с групповыми занятиями, в результате которого школьники создают конечный продукт их собственного творчества, учатся анализировать ситуацию, выделять проблему, формулировать ожидаемые результаты, ставить задачи, находить оптимальный способ решения проблемы, составлять план действий, учитывать потенциальные ресурсы и превращать их в реальные, проводить исследования, оценивать и анализировать свою работу, соотносить полученные результаты с ожидаемыми.

Нетрадиционные **формы** проведения:

эвристические беседы;
различные виды дискуссий;
учебные и социальные проекты;
уроки-экскурсии;
деловые и ролевые игры;
практикумы;
различные викторины и другие конкурсные события;
творческие мастерские.

Сроки реализации рабочей программы: 1 год, 34 часа в год.

1. ОБЩАЯ ХАРАКТЕРИСТИКА УЧЕБНОГО КУРСА

На уроках этики учащимся предстоит выяснить, что такое добро и зло, дружба и порядочность, честность и искренность, честь и достоинство, доверие и доверчивость, сострадание и милосердие, мужество, терпение и терпимость, правда, истина и ложь, равнодушие и жестокость, и многое другое. При изучении основных категорий светской этики ученики убеждаются в ценности самого дорогого, что есть у человека, — его жизни.

Изучая основы светской этики, следует воспользоваться благоприятными возможностями для знакомства детей с основами этикета. Они узнают много полезного о правилах поведения за столом и общении с гостями, о поведении в общественном транспорте и на улице, о культуре внешнего вида и многом другом. Этикет не обременяет основной курс, а делает его более интересным и полезным для учащихся, особенно если сложится стиль взаимоотношения учителя с учениками, основанный на нормах этики и этикета.

Ученикам интересно будет познакомиться с историей возникновения и развития этикета, его особенностями в разные эпохи у разных народов, узнать о происхождении тех или иных правил поведения, уяснить смысл, казалось бы, хорошо знакомых всем терминов и понятий. Тем самым курс готовит младших школьников к восприятию отечественной истории и культуры в основной школе.

Следует иметь в виду, что изучение норм нравственности и культуры поведения особенно ценно в детском возрасте, когда происходит активная социализация ребенка. Учащиеся получают знания о социальных нормах поведения, о социально одобряемых и неодобряемых формах поведения в обществе. Содержание курса дает детям возможность на «физиологическом уровне» легко и прочно усвоить ценные знания поведенческого характера, которые могут и должны стать стержнем их позитивного поведения в последующей жизни. У учеников формируется положительное, доброжелательное отношение к окружающим людям и обществу в целом, к духовным и культурным ценностям. У них возникает потребность выполнять в повседневной жизни социальные нормы и правила поведения.

В связи с этим важен деятельностный подход в обучении, проявление активности и самостоятельности учащихся в получении новых знаний. Необходимо соблюсти баланс между теоретическим материалом и материалом для эмпирического и творческого освоения содержания курса. Реализовать эту задачу помогут вопросы и задания, разработанные на трех уровнях сложности — воспроизводящем, преобразующем и творческо-поисковом. Выполняя эти задания, ученики пользуются словарями и справочниками, с разрешения родителей прибегают к ресурсам Интернета.

В ходе изучения светской этики и этикета у учеников вырабатываются социально коммуникативные умения: говорить и слушать, участвовать в беседе, дискутировать, аргументированно обосновывать свою точку зрения.

Курс «Основы светской этики» призван формировать семейные ценности и традиции, рассказывать о значении взаимопомощи в семье, уважительном отношении к родителям, родственникам, старшим. На уроках этики происходит формирование у детей первичных представлений о культуре семейных отношений. Наиболее благоприятны для этого темы «Обычаи и обряды русского народа», «Семья», «Семейные традиции», «Сердце матери». Ученики знакомятся с образом жизни людей прошлого и настоящего, узнают об обычаях и традициях, семейных ценностях россиян. Наиболее подготовленным учащимся предлагается написать эссе на тему «Моя семья», «Моя родословная», к родительскому собранию подготовить фотогазету «Традиции моей семьи».

На уроке «Терпение и труд» развивается мотивация детей к труду, они учатся бережно относиться к материальным и духовным ценностям. В ходе урока ученики рассказывают о своих поручениях в классе и дома, о поддержании порядка и чистоты, о рациональном сочетании труда умственного и физического. На этом уроке важно раскрыть роль и значение повседневного труда подростка, его посильной помощи взрослым. При этом следует обратить внимание, что основной труд школьника — это его ответственная и добросовестная учеба.

Особое внимание обращается на формирование спаянного и дружного коллектива класса, умение избегать конфликтов, находить выход из спорных ситуаций, относиться с пониманием к детям иной национальности, цвета кожи, иных культурных ценностей. На уроках этики осуществляется развитие у детей терпимого отношения к другим народам, понимание особенностей их культуры, ведь культура каждого народа ценна сама по себе и к ней следует относиться уважительно. Курс этики вносит также вклад в формирование у детей коммуникативной и социальной компетентности, социокультурной идентичности.

Задача школы — воспитать будущее поколение россиян, которые должны обеспечить устойчивость, консолидацию, целостность нашего общества и государства.

Для этого необходимо воспитывать патриотизм, любовь и уважение к нашей Родине — России, готовить юных граждан к службе в армии, к выполнению священного долга по защите Отечества. Этим проблемам посвящены темы: «Россия — Родина моя», «Защитники Отечества». В теме «Защитники Отечества» следует остановиться на Дне защитника Отечества, рассказать о составе Вооруженных сил, об истории ратных подвигов наших далеких предков. При изучении этих тем продолжается формирование гражданских качеств личности подростка, происходит усвоение опыта положительного общественного действия. У детей возникает чувство гордости за свою Родину и свой народ.

На уроках светской этики учитель устанавливает и реализует **межпредметные** связи с русским языком, литературой, историей, изобразительным искусством, предметом «Окружающий мир».

Межпредметные связи присутствуют как в основных и дополнительных текстах, так в вопросах и заданиях к ним.

Курс этики считается светским, однако он не безразличен к религиозным ценностям верующих людей. В ознакомительном порядке учащиеся узнают об основных религиях россиян, о религии, распространенной на той территории, где находится школа. Они знакомятся с обрядами, узнают подробности о религиозных праздниках и традициях верующих.

Структура учебного предмета «Основы светской этики»

4 класс № п/п	Наименование раздела, блока	Количество часов
1.	Введение. Духовные ценности и нравственные идеалы в жизни человека и общества	1
2.	Основы религиозных культур и светской этики.	30
3	Духовные традиции многонационального народа России	3
Итого:		34

На уроке 1 блока учащиеся узнают о единстве многонационального российского народа, о многообразии его духовных традиций. На уроке проводится мысль, что при явном различии наших взглядов на мир, мы — народ России — едины. У нас общий язык, культура, история, территория, государство, и главное — сходные нравственные основы.

В ходе изучения 2 блока учащиеся должны получить знания о светской этике. Изучение второго блока завершается подведением итогов по пройденному материалу и несложными творческими работами.

3 блок итоговый, обобщающий и оценочный. Предусматривает подготовку и презентацию творческих проектов на основе изученного материала. В ходе презентации проектов все учащиеся класса получают возможность ознакомиться с основным содержанием всех 6 модулей, узнать о других духовных и культурных традициях России от своих одноклассников. Подготовка и презентация проекта позволяют оценить в целом работу учащегося.

3. Описание места учебного предмета, курса в учебном плане

Программа рассчитана на 34 часа в год.

4. Личностные, предметные, метапредметные результаты освоения конкретного учебного предмета.

Личностные результаты

- формирование основ российской гражданской идентичности, чувства гордости за свою Родину, российский народ и историю России;
- Формирование семейных ценностей;
- Становление гуманистических и демократических ценностных ориентаций;
- формирование образа мира как единого и целостного при разнообразии культур, национальностей, религий, воспитание доверия и уважения к истории и культуре всех народов;
- развитие этических чувств, доброжелательности и эмоционально-нравственной отзывчивости, понимания и сопереживания чувствам других людей.

Предметные результаты

- Готовность к нравственному самосовершенствованию, духовному саморазвитию;
- понимание значения нравственности в жизни человека и общества;
- формирование первоначальных представлений о народных традициях, их роли в культуре истории и современности России;
- первоначальные представления об исторической роли этики в Российской культуре;
- становление внутренней установки личности поступать согласно своей совести, воспитание нравственности, основанной на свободе совести и вероисповедания, духовных традициях народов России;
- осознание ценности человеческой жизни.

Метапредметные результаты

- Освоение начальных форм познавательной и личностной рефлексии;
- готовность слушать собеседника и вести диалог; готовность
- признавать возможность существования различных точек зрения на оценку событий;
- овладение начальными сведениями о сущности и особенностях объектов, процессов и явлений действительности (природных, социальных, культурных) в соответствии с содержанием конкретного учебного предмета.

5. Содержание учебного предмета

Тема		Кол-во час.	Содержание	Требования к уровню подготовки учащихся
1	1	Введение в предмет. Народы России, их духовно-нравственная культура. Учебник «Основы светской этики», его структура. Истоки вежливых слов. Значение вежливости.	Иметь представление о понятиях: этика, этикет, светский. Уметь: проявлять дружелюбие, культуру своего поведения; формулировать вопросы к тексту и отвечать на них	
2	2	Россия – Родина моя Понятие Родины. Древняя Русь. Происхождение названий <i>Русь</i> , <i>русские</i> . Наша Родина – Россия, ее географическое положение, природа, население. Радующие и доброжелательность россиян. Россия – многонациональное государство. <i>Национальность</i> и	Иметь представление о понятиях: Родина, Россия, национальность, раса; кто такие славяне. Уметь: показывать границы РФ на карте, объяснять значение однокоренных слов, происхождение названия Русь; пересказывать прочитанное,	

		<i>раса</i> . Древние города России, их памятники культуры	составлять рассказ с введением в него новых фактов	
3	2	Этика и этикет. Понятия <i>этика</i> , <i>мораль</i> (<i>нравственность</i>). Назначение этики, ее категории. Понятие <i>этикет</i> , его происхождение и назначение. Нормы этикета, их развитие и совершенствование. Современные правила поведения, манеры поведения человека, их характеристики	Иметь представление о понятиях: этика, этикет, манеры, нравственность (мораль). Уметь: следовать правилам хорошего тона; объяснять практические ситуации проявления этики и этикета в повседневной жизни; проявлять стремление к добрым поступкам	
4	2	Вежливость. Понятия <i>вежливость</i> , <i>уважение</i> . Происхождение слов <i>здравствуйте</i> , <i>спасибо</i> , <i>пожалуйста</i> , их значения. Обычай рукопожатия, обычай снимать головной убор. Этикет приветствия в школе и дома, на улице. Отношение к недостаткам и слабостям людей. Обида словом, извинение. Этикет разговорной речи.	Умение слушать друг друга. Иметь представление о понятиях: вежливость, уважение, тактичность, скромность. Уметь: осознанно использовать слова вежливости в разных жизненных ситуациях; соблюдать правила вежливости и этикета на улице, в школе и дома; уметь подобрать к термину новое значение; говорить и слушать, участвовать в беседе, дискутировать, аргументированно обосновывать свою точку зрения	
5	2	Добро и зло Понятия <i>добро</i> и <i>зло</i> . Слова с корнем <i>добро</i> . Добра и зло в русских народных сказках, былинах. Правила разговорной речи: громкость голоса, интонация, мимика, жесты. Язык жестов. Значение слов. Влияние слова на взаимоотношения людей. Проявление тактичности и сдержанности в споре. Необдуманные поступки и их последствия. Умение прощать – начало доброго отношения к людям. Благожелательность. Забота о родных и близких. Бескорыстная помощь нуждающимся в ней людям. Повседневные проявления доброты	Иметь представление о понятиях: добро, доброта, забота, щедрость, жадность, зло, тактичность, сдержанность, благожелательность, бездушие. Уметь: выявлять элементы общечеловеческих ценностей; объяснять смысл пословиц и поговорок; определять значения слов; соотносить понятия с определениями; соотносить текст с рисунком; применять правила разговорной речи; проявлять заботу о родных и близких, нуждающихся в помощи людей	
6	2	Дружба и порядочность. Понятие и проявление дружбы. Роль доверия в укреплении дружбы. Качества настоящего	Иметь представление о понятиях: дружба, бескорыстие, порядочность, доверие, честность, трудолюбие,	

		<p>друга и их проявление в повседневных отношениях.</p> <p>Честность, доброта, порядочность, трудолюбие, понимание, бескорыстие, справедливость. Взаимопонимание, требовательность и ответственность. Проявление дружбы в сказках, произведениях детской литературы. Понятия-синонимы <i>друг, приятель, товарищ</i>. Правила дружбы. Отношения в классном коллективе</p>	<p>бескорыстие, справедливость, ответственность.</p> <p>Уметь: выявлять общечеловеческие ценности; соблюдать правила дружбы; дружески общаться в коллективе; проявлять доброжелательность в классном коллективе, уважение друг к другу; избегать конфликтов, находить выход из спорных ситуаций, относиться с пониманием к детям иной национальности, цвета кожи, иных культурных ценностей; объяснять смысл пословиц и поговорок</p>	
7	2	<p>Честность и искренность. Понятия <i>честность</i> и <i>искренность</i>. Из истории традиций по выявлению честности и лжи. Значение выражений о честности («честное слово», «честно исполнять свой долг», «жить по совести, честно» и др.). Что значит быть честным с самим собой, с окружающими. Честность, правдивость и тактичность. Позитивные качества честности. Искренность – составная часть честности. Честность по выполнению правил поведения в школе и дома, соблюдению законов</p>	<p>Иметь представление о понятиях: честность, искренность, правдивость, тактичность, репутация, закон.</p> <p>Уметь: сравнивать и сопоставлять; критически осмысливать свои поступки; оценивать позитивные качества честности; проявлять честность по выполнению правил поведения в школе и дома, соблюдению законов; решать практические задачи и рассмотреть часто возникающие ситуации; соотносить иллюстрацию с текстом</p>	
8	2	<p>Гордость и гордыня. Понятия <i>гордость</i> и <i>гордыня</i>. Чувство собственного достоинства человека, самоуважения. Порядочность и скромность. Занайство и гордыня, зависть. Воспитание положительных качеств личности, тренинги. Гордость за хорошие дела и поступки героев России</p>	<p>Иметь представление о понятиях: гордость, гордыня, самоуважение, человечность, скромность, тщеславие.</p> <p>Уметь: проявлять порядочность и скромность, гордость за поступки героев России; раскрывать авторский замысел художественного произведения</p>	
9	2	<p>Обычай и обряды русского народа.</p> <p>Что такое <i>обычай</i> и <i>обряд</i>. Из истории обряда бракосочетания на Руси. Решение вопросов женитьбы и замужества. Сваты. Помолвка. Венчание. Обычай встречи молодых хлебом - солью. Этикет царского обеда.</p>	<p>Иметь представление о понятиях: обычай, обряд, помолвка, венчание, бракосочетание.</p> <p>Уметь: подобрать нужные пословицы и поговорки; соотносить рисунок с текстом; пользоваться словарем в конце учебника; составлять план для</p>	

		Особенности бракосочетания в современной России	сообщения; работать с разнообразными источниками информации	
10	2	Терпение и труд. Значения слова <i>терпение</i> . Что такое <i>труд</i> . Трудовые дела в школе и дома, их последовательность и систематичность. Постоянные домашние поручения и их выполнение. Значение труда в жизни человека и общества. Свободный и посильный труд. Повседневные дела и техника безопасности в работе. Твои любимые дела. Потребность в труде. Сочетание труда умственного и физического. Учеба – важнейший труд школьника	Иметь представление о понятиях: терпение, труд, прилежание, старание, профессия, отдых, лень. Уметь: заниматься самообслуживающим трудом; выполнять порученное дело, практические задания; бережно относиться к материальным и духовным ценностям; давать определения понятий; отгадывать ребусы, решать кроссворды	
11	2	Семья. <i>Семья</i> – объединение людей разного возраста, основанное на кровнородственных связях. Из истории семьи. Семья на Руси. Имя и фамилия. Фамилия – наследственное семейное имя. Происхождение фамилии. Роль родителей в современной семье. Крепость и стабильность семьи. Родословная семьи	Иметь представление о понятиях: род, родословие, семья, фамилия, христианство, христиане. Уметь: проявлять взаимопомощь, стремиться совершать добрые дела; соизмерять свои потребности с потребностями членов семьи; изготовить аппликацию; ответить на вопросы анкеты; написать эссе; подготовить фотогазету	
12	2	Семейные традиции. <i>Традиция</i> – передача из поколения в поколение правил поведения в семье, семейных обычаев и обрядов. Разнообразие традиций, собственные традиции семьи, их создание	Иметь представление о понятиях: традиция, семья, семейная этика, любовь, забота. Уметь: поддерживать дружеские взаимоотношения в семье; обосновать свой ответ, сформулировать собственные выводы; выявить различия понятий, дать их определение; соотнести части пословиц; написать мини-сочинение	
13	2	Сердце матери. Роль матери в семье. День матери в России. Традиция празднования Дня матери у народов мира. Материнская любовь. Мать и счастье – нераздельные понятия. Мать – творец человека. Подарить радость маме. Ответственность мамы за своих детей, помощь	Иметь представление о понятиях: семья, любовь, счастье, забота, терпение Уметь: проявлять внимательное и уважительное отношение к своим близким, к маме; анализировать рассказы для детей; участвовать в классных	

		детей своим родителям. Бережное отношение детей к родителям, родным и близким. Подарочный этикет	играх; структурировать учебный материал по предложенному плану	
14	2	Правила твоей жизни. Сознательная дисциплина учащихся в школе. Правила приема пищи в школе. Этикет школьного праздника. Самообслуживание учащихся. Поддержание порядка и чистоты в школе и дома, во дворе дома и на улице. Помощь детей родителям. Распорядок дня ученика. Культура общения сверстников. Особенности общения детей между собой и с посторонними взрослыми людьми, соблюдение правил личной безопасности. Внимательное отношение к маленьким детям, престарелым и инвалидам, помощь им.	Иметь представление о понятиях: правила, дисциплина, честность, равнодушие, сочувствие, вежливость Уметь: выполнять требования соблюдения дисциплины; заниматься самообслуживанием; поддерживать чистоту в школе и дома; соблюдать распорядок дня; выполнять правила личной безопасности; определить свое поведение или свою позицию, обосновать поступок	
15	2	Праздники народов России. Христианские праздники. Происхождение Масленицы. Семь дней Масленицы. Великий пост. Старинные праздники: Пасха, Рождество Христово, святки, Крещенский сочельник, Крещение. Праздничный застольный этикет. Курбан-байрам, день Сангхи, обряды народов, свобода совести	Иметь представление о понятиях: праздник, религия, христианство, мусульманство, буддизм, крещение, свобода совести Уметь: выполнять правила поведения на праздниках; проявлять уважение, терпимое отношение к людям, к их религии; соблюдать праздничный застольный этикет; пользоваться справочниками и словарями оформлять и представлять результаты труда, оценивать свою деятельность	
16	2	Защитники Отечества. 23 февраля – День защитника Отечества. Состав Вооруженных сил РФ. Страницы боевой славы Родины с XIII до XX в.: Невская битва, сражение на Чудском озере, Куликовская битва, борьба с поляками в XVII в., подвиги полководца А.В. Суворова, Отечественная война 1812 г., Великая Отечественная война 1941–1945 гг. Охрана сухопутных, воздушных и водных границ страны. Защита Родины – долг каждого гражданина РФ, служба в Вооруженных силах РФ –	Иметь представление о понятиях: Отечество, защитник, патриот, воин. Уметь: уважительно относиться к защитникам Отечества, ветеранам Великой Отечественной войны 1945–1945 гг.; подготовить сообщение о патриотах России; определять значение красных дат календаря; планировать и контролировать учебные действия,	

		почетная обязанность каждого мужчины.		
17	3	Итоговое повторение. Основные знания и умения по этике и этикету	Знать основное содержание учебника. Иметь представление о важнейших понятиях; Уметь: ответить на вопросы, соотнеся определения с понятиями, пословицы с изученными темами; выполнить тестовые задания	

6. Описание учебно-методического и материально-технического обеспечения образовательного процесса

Рабочая программа реализуется на основе учебно-методического комплекса:

- Основы религиозных культур и светской этики. Основы светской этики: учебник М.Т. Студеникина для 4 класса. – 4-е изд. – Москва: ООО «Русское слово», 2014. (Начальная инновационная школа)
- М.Т. Студеникин. Рабочая тетрадь к учебнику «Основы светской этики» 4 класс. - 2-е изд. – Москва: ООО «Русское слово», 2014. (Начальная инновационная школа)

- технические и электронные средства обучения:

Мультимедийный компьютер; проектор; экран; интернет;

Интерактивная доска PROMETHEAN.

Программное обеспечение: операционная система Windows 98/Me(2000/XP), текстовый редактор MS Word.

Учебно-методический комплекс:

Программа курса к учебнику М.Т. Студеникина «Основы духовно-нравственной культуры народов России. Основы светской этики», 4 класс / авт.-сост. М.Т. Студеникин. — 2-е изд., испр. и доп. — М.: ООО «Русское слово — учебник», 2012. — 32 с. — (Начальная инновационная школа).

Основы религиозных культур и светской этики. Основы светской этики: учебник М.Т. Студеникина для 4 класса. – 4-е изд. – Москва: ООО «Русское слово», 2014. (Начальная инновационная школа)

М.Т. Студеникин. Рабочая тетрадь к учебнику «Основы светской этики» 4 класс. - 2-е изд. – Москва: ООО «Русское слово», 2014. (Начальная инновационная школа)

Темы творческих работ:

1. Россия – Родина моя.
2. Составление правил (кодекса) дружбы.
3. Моя родословная.
4. Мини-сочинение «Моя семья».
5. Семейные традиции.
6. Народные праздники.
7. Защитники Отечества.
8. Добро и зло в русских народных сказках.
9. Вот что значит настоящий, верный друг.

Темы проектов:

1. Семейные праздники.
2. Мой прадедушка – участник Великой Отечественной войны.
3. Правила поведения в школе (в общественных местах, в транспорте).
4. Всюду добрые люди вокруг...

